



**Merrill Lynch Yatırım
Bank Anonim
Şirketi**

31 Mart 2016 Tarihinde Sona Eren
Ara Hesap Dönemine Ait
Konsolide Olmayan Finansal Tablolar ve
Sınırlı Denetim Raporu

9 Mayıs 2016

Bu rapor, 2 sayfa sınırlı denetim raporu ve 69 sayfa finansal tablolar ve tamamlayıcı dipnotlarından oluşmaktadır.



Akis Bağımsız Denetim ve
Serbest Muhasebeci Mali Müşavirlik A.Ş.
Kavacık Rüzgarlı Bahçe Mah. Kavak Sok.
No:29 Beykoz 34805 İstanbul
Tel +90 (216) 681 90 00
Fax +90 (216) 681 90 90
www.kpmg.com.tr

ARA DÖNEM FİNANSAL BİLGİLERE İLİŞKİN SINIRLI DENETİM RAPORU

Merrill Lynch Yatırım Bank A.Ş. Yönetim Kurulu'na

Giriş

Merrill Lynch Yatırım Bank A.Ş.'nin ("Banka") 31 Mart 2016 tarihli ilişikteki konsolide olmayan bilançosunun ve aynı tarihte sona eren üç aylık döneme ait konsolide olmayan gelir tablosunun, konsolide olmayan özkaynaklarda muhasebeleştirilen gelir gider kalemlerine ilişkin tablonun, konsolide olmayan özkaynak değişim tablosunun ve konsolide olmayan nakit akış tablosu ile önemli muhasebe politikalarının özetinin ve diğer açıklayıcı dipnotlarının sınırlı denetimini yürütmüş bulunuyoruz. Banka yönetimi, söz konusu ara dönem finansal bilgilerin 1 Kasım 2006 tarihli ve 26333 sayılı Resmi Gazete'de yayımlanan "Bankaların Muhasebe Uygulamalarına ve Belgelerin Saklanması İlişkin Usul ve Esaslar Hakkında Yönetmelik" ve Bankacılık Düzenleme ve Denetleme Kurulu tarafından bankaların hesap ve kayıt düzenine ilişkin yayımlanan diğer düzenlemeler ile Bankacılık Düzenleme ve Denetleme Kurumu ("BDDK") genelge ve açıklamaları ve bunlar ile düzenlenmeyen konularda Türkiye Muhasebe Standardı 34 "Ara Dönem Finansal Raporlama Standardı" hükümlerini içeren; "BDDK Muhasebe ve Finansal Raporlama Mevzuatı"na uygun olarak hazırlanmasından ve gerçeğe uygun bir biçimde sunumundan sorumludur. Sorumluluğumuz, yaptığımız sınırlı denetime dayanarak söz konusu ara dönem finansal bilgilere ilişkin bir sonuç bildirmektir.

Sınırlı Denetimin Kapsamı

Yaptığımız sınırlı denetim, Sınırlı Bağımsız Denetim Standardı (SBDS) 2410 "Ara Dönem Finansal Bilgilerin, İşletmenin Yıllık Finansal Tablolarının Bağımsız Denetimini Yürüten Denetçi Tarafından Sınırlı Bağımsız Denetimi"ne uygun olarak yürütülmüştür. Ara dönem finansal bilgilere ilişkin sınırlı denetim, başta finans ve muhasebe konularından sorumlu kişiler olmak üzere ilgili kişilerin sorgulanması ve analitik prosedürler ile diğer sınırlı denetim prosedürlerinin uygulanmasından oluşur. Ara dönem finansal bilgilerin sınırlı denetiminin kapsamı; Bağımsız Denetim Standartlarına uygun olarak yapılan ve amacı finansal tablolar hakkında bir görüş bildirmek olan bağımsız denetimin kapsamına kıyasla önemli ölçüde dardır. Sonuç olarak ara dönem finansal bilgilerin sınırlı denetimi, denetim şirketinin, bir bağımsız denetimde belirlenebilecek tüm önemli hususlara vakıf olabileceğine ilişkin bir güvence sağlamamaktadır. Bu sebeple, bir bağımsız denetim görüşü bildirmemekteyiz.



Sonuç

Sınırlı denetimimize göre, ilişikteki ara dönem konsolide olmayan finansal bilgilerin, Banka'nın 31 Mart 2016 tarihi itibarıyla finansal durumunun, finansal performansının ve aynı tarihte sona eren üç aylık döneme ilişkin nakit akışlarının BDDK Muhasebe ve Raporlama Mevzuatı'na uygun olarak tüm önemli yönleriyle gerçeğe uygun bir biçimde sunulmadığı kanaatine varmamıza sebep olacak herhangi bir husus dikkatimizi çekmemiştir.

Diğer Husus

Banka'nın 31 Aralık 2015 tarihinde sona eren hesap dönemine ait konsolide olmayan finansal tablolarının tam kapsamlı denetimi ve 31 Mart 2015 tarihinde sona eren üç aylık ara hesap dönemine ait konsolide olmayan finansal tabloların sınırlı denetimi başka bir bağımsız denetim şirketi tarafından gerçekleştirilmiş olup, söz konusu bağımsız denetim şirketi 24 Şubat 2016 tarihli bağımsız denetçi raporunda ve 11 Mayıs 2015 tarihli sınırlı denetim raporunda sırasıyla olumlu görüş ve sonuç bildirmiştir.

Mevzuattan Kaynaklanan Diğer Yükümlülüklerle İlişkin Rapor

Sınırlı denetimimiz sonucunda, ilişikte yedinci bölümde yer verilen ara dönem faaliyet raporunda yer alan finansal bilgilerin sınırlı denetimden geçmiş ara dönem finansal tablolar ve açıklayıcı notlarda verilen bilgiler ile, tüm önemli yönleriyle, tutarlı olmadığına dair herhangi bir hususa rastlanmamıştır.

Akis Bağımsız Denetim ve Serbest Muhasebeci Mali Müşavirlik Anonim Şirketi
A member firm of KPMG International Cooperative


Funda Aslanoğlu, SMMM
Sorumlu Denetçi

9 Mayıs 2016
İstanbul, Türkiye

**MERRILL LYNCH YATIRIM BANK A.Ş.'NİN 31 MART 2016 TARİHİ İTİBARIYLA HAZIRLANAN
ÜÇ AYLIK KONSOLİDE OLMAYAN FİNANSAL RAPORU**







Bankanın Yönetim Merkezinin Adresi: BÜYÜKDERE CAD. NO:185 KANYON OFİS BLOĞU 11. KAT 34394
LEVENT/İSTANBUL
Bankanın Telefon Numaraları: (0212) 319 95 00
Bankanın Fax Numaraları: (0212) 319 95 11
Bankanın İnternet Sayfası Adresi: www.mlyb.com.tr
İrtibat için Elektronik posta adresi: dg.ml_bank_muhaberat@baml.com

Bankacılık Düzenleme ve Denetleme Kurumu tarafından düzenlenen "Bankalarca Kamuya Açıklanacak Finansal Tablolar ile Bunlara İlişkin Açıklama ve Dipnotlar Hakkında Tebliğ"e göre hazırlanan üç aylık konsolide olmayan finansal rapor aşağıda yer alan bölümlerden oluşmaktadır:

- BANKA HAKKINDA GENEL BİLGİLER
- BANKA'NIN KONSOLİDE OLMAYAN FİNANSAL TABLOLARI
- İLGİLİ DÖNEMDE UYGULANAN MUHASEBE POLİTİKALARINA İLİŞKİN AÇIKLAMALAR
- BANKA'NIN MALİ BÜNYESİNE VE RİSK YÖNETİMİNE İLİŞKİN BİLGİLER
- KONSOLİDE OLMAYAN FİNANSAL TABLOLARA İLİŞKİN AÇIKLAMA VE DİPNOTLAR
- SINIRLI DENETİM RAPORU
- ARA DÖNEM FAALİYET RAPORU

Bu raporda yer alan konsolide olmayan üç aylık finansal tablolar ile bunlara ilişkin açıklama ve dipnotlar "Bankaların Muhasebe Uygulamalarına ve Belgelerin Saklanması İlişkin Usul ve Esaslar Hakkında Yönetmelik", "Türkiye Muhasebe Standartları", "Türkiye Finansal Raporlama Standartları", bunlara ilişkin ek ve yorumlar ile Bankamız kayıtlarına uygun olarak, aksi belirtilmediği müddetçe **bin Türk Lirası** cinsinden hazırlanmış olup, sınırlı denetime tabi tutulmuş ve ilişikte sunulmuştur.

09 Mayıs 2016

 Elif Bilgi Zapparoli Yönetim Kurulu Başkanı	 Hüseyin Keleşoğlu Genel Müdür	 Müge Tarımcı Genel Müdür Yardımcısı	 Tuğba Ersoylu Finans Müdürü
 Jennifer Mary Taylor Denetim Komitesi Başkanı	 Dimosthenis Tsoukalas Denetim Komitesi Üyesi		

Bu finansal rapor ile ilgili olarak soruların iletilebileceği yetkili personele ilişkin bilgiler:

Ad-Soyad/Unvan: Tuğba Ersoylu/Finans Müdürü

Tel No : (212) 319 96 21

Fax No: (212) 319 95 11

T +90 212 319 95 00 • F +90 212 319 95 11

www.mlyb.com.tr

Merrill Lynch Yatırım Bank A.Ş.

Büyükdere Cad. 185, Kanyon Ofis, Kat: 11, 34394 Levent, İstanbul, Turkey

Ticaret Sicil No: 283747

AB1621

BİRİNCİ BÖLÜM**GENEL BİLGİLER**

I.	Banka'nın kuruluş tarihi, başlangıç statüsü, anılan statüde meydana gelen değişiklikleri ihtiva eden tarihçesi.....	1
II.	Banka'nın sermaye yapısı, yönetim ve denetimini doğrudan veya dolaylı olarak tek başına veya birlikte elinde bulunduran ortakları, varsa bu hususlarda yıl içindeki değişiklikler ile dahil olduğu gruba ilişkin açıklama.....	1-2
III.	Banka'nın, yönetim kurulu başkan ve üyeleri, denetim komitesi üyeleri ile genel müdür ve yardımcılarının varsa bankada sahip oldukları paylara ve sorumluluk alanlarına ilişkin açıklama.....	3
IV.	Banka'da nitelikli paya sahibi olan kişi ve kuruluşlara ilişkin açıklamalar.....	4
V.	Banka'nın hizmet türü ve faaliyette bulunan alanlarını içeren özet bilgi.....	4-7
VI.	Bankaların Konsolide Finansal Tablolarının Düzenlenmesine İlişkin Tebliğ ile Türkiye Muhasebe Standartları gereği yapılan konsolidasyon işlemleri arasındaki farklılıklar ile tam konsolidasyona veya oransal konsolidasyona tabi tutulan, özkaynaklardan indirilen ya da bu üç yönetime dahil olmayan kuruluşlar hakkında kısa açıklama.....	7
VII.	Banka ile bağlı ortaklıkları arasında özkaynakların derhal transfer edilmesinin veya borçların geri ödenmesinin önünde mevcut veya muhtemel, fiili veya hukuki engeller.....	7

İKİNCİ BÖLÜM**KONSOLİDE OLMAYAN FİNANSAL TABLOLAR**

I.	Bilanço.....	8-9
II.	Nazım hesaplar tablosu.....	10
III.	Gelir tablosu.....	11
IV.	Özkaynaklarda muhasebeleştirilen gelir gider kalemlerine ilişkin tablo.....	12
V.	Özkaynak değişim tablosu.....	13-14
VI.	Nakit akış tablosu.....	15

ÜÇÜNCÜ BÖLÜM**MUHASEBE POLİTİKALARI**

I.	Sunum esaslarına ilişkin açıklamalar.....	16
II.	Finansal araçların kullanım stratejisi ve yabancı para cinsinden işlemlere ilişkin açıklamalar.....	16
III.	Vadeli işlem ve opsiyon sözleşmeleri ile türev ürünlere ilişkin açıklamalar.....	17
IV.	Faiz gelir ve giderine ilişkin açıklamalar.....	17
V.	Ücret ve komisyon gelir ve giderlerine ilişkin açıklamalar.....	18
VI.	Finansal varlıklara ilişkin açıklamalar.....	18-20
VII.	Finansal varlıklarda değer düşüklüğüne ilişkin açıklamalar.....	20
VIII.	Finansal araçların netleştirilmesine ilişkin açıklamalar.....	21
IX.	Satış ve geri alış anlaşmaları ve menkul değerlerin ödünç verilmesi işlemlerine ilişkin açıklamalar.....	21
X.	Satış amaçlı elde tutulan ve durdurulan faaliyetlere ilişkin duran varlıklar ile bu varlıklara ilişkin borçlar hakkında açıklamalar.....	21
XI.	Şerefiye ve diğer maddi olmayan duran varlıklara ilişkin açıklamalar.....	22
XII.	Maddi duran varlıklara ilişkin açıklamalar.....	22
XIII.	Kiralama işlemlerine ilişkin açıklamalar.....	23
XIV.	Karşılıklar ve koşullu varlıklar ve yükümlülüklerle ilişkin açıklamalar.....	23
XV.	Çalışanların haklarına ilişkin yükümlülüklerle ilişkin açıklamalar.....	23
XVI.	Vergi uygulamalarına ilişkin açıklamalar.....	24
XVII.	Borçlanmalara ilişkin ilave açıklamalar.....	25
XVIII.	İhraç edilen hisse senetlerine ilişkin açıklamalar.....	25
XIX.	Aval ve kabullere ilişkin açıklamalar.....	25
XX.	Devlet teşviklerine ilişkin açıklamalar.....	25
XXI.	Raporlamanın bölümlenmeye göre yapılmasına ilişkin açıklamalar.....	25
XXII.	Sınıflandırmalar.....	25

DÖRDÜNCÜ BÖLÜM**MALİ BÜNYEYE İLİŞKİN BİLGİLER**

I.	Özkaynak kalemlerine ilişkin açıklamalar.....	26-31
II.	Kur riskine ilişkin açıklamalar.....	32-33
III.	Faiz oranı riskine ilişkin açıklamalar.....	34-36
IV.	Likidite riski yönetimine ve likidite karşılama oranına ilişkin açıklamalar.....	37-41
V.	Kaldıraç oranına ilişkin açıklamalar.....	42
VI.	Risk yönetimine ilişkin açıklamalar.....	43

BESİNCİ BÖLÜM**KONSOLİDE OLMAYAN FİNANSAL TABLOLARA İLİŞKİN AÇIKLAMA VE DİPNOTLAR**

I.	Bilançonun aktif hesaplarına ilişkin açıklama ve dipnotlar.....	44-51
II.	Bilançonun pasif hesaplarına ilişkin açıklama ve dipnotlar.....	51-56
III.	Nazım hesaplara ilişkin açıklama ve dipnotlar.....	57
IV.	Gelir tablosuna ilişkin açıklama ve dipnotlar.....	58-62
V.	Banka'nın dahil olduğu risk grubu ile ilgili açıklama ve dipnotlar.....	62-65

ALTINCI BÖLÜM**SINIRLI DENETİM RAPORU**

I.	Sınırlı denetim raporuna ilişkin olarak açıklanması gereken hususlar.....	66
II.	Bağımsız denetçi tarafından hazırlanan açıklama ve dipnotlar.....	66

YEDİNCİ BÖLÜM**ARA DÖNEM FAALİYET RAPORU**

I.	Banka yönetim kurulu başkanı ve genel müdürün ara dönem faaliyetlerine ilişkin değerlendirmelerini içerecek ara dönem faaliyet raporu.....	67-69
----	--	-------

MERRILL LYNCH YATIRIM BANK A.Ş.

31 MART 2016 TARİHİ İTİBARIYLA KONSOLİDE OLMAYAN FİNANSAL TABLOLARA İLİŞKİN AÇIKLAMA VE DİPNOTLAR

(Tutarlar aksi belirtilmedikçe Bin Türk Lirası ("TL") olarak ifade edilmiştir.)

BİRİNCİ BÖLÜM

GENEL BİLGİLER

I. Banka'nın Kuruluş Tarihi, Başlangıç Statüsü, Anılan Statüde Meydana Gelen Değişiklikleri İhtiva Eden Tarihçesi

Merrill Lynch Yatırım Bank A.Ş.'nin ("Banka") Tat Yatırım Bankası A.Ş. olarak kurulmasına 7 Ağustos 1991 tarih ve 1991/2066 sayılı Bakanlar Kurulu kararıyla izin verilmiş, söz konusu karar 15 Ekim 1991 tarihli Resmi Gazete'de yayımlanmış, 6 Şubat 1992 tarihinde tescil edilmiş ve "Ana Sözleşme" 12 Şubat 1992 tarihinde Türkiye Ticaret Sicili Gazetesi'nde yayımlanmıştır. Banka'nın mevduat kabul etme yetkisi bulunmamaktadır ve yatırım bankası statüsündedir. Banka'nın merkezi İstanbul'dadır ve şubesi bulunmamaktadır.

Bankacılık Düzenleme ve Denetleme Kurulu'nun ("BDDK") 30 Kasım 2006 tarih ve 2040 sayılı kararı ile Merrill Lynch European Asset Holdings Inc.'in, Tat Yatırım Bankası A.Ş.'nin sermayesinin %99,999 oranında hissesini devralması, 5411 sayılı Bankacılık Kanunu'nun 18. maddesine istinaden Bankacılık Düzenleme ve Denetleme Kurulu tarafından uygun bulunmuştur. Bu karara bağlı olarak 7 Aralık 2006 tarihinde hisse devir işlemleri gerçekleştirilmiştir.

İstanbul Ticaret Sicili Memurluğu'nca 1 Şubat 2007 tarihinde tescil edilen Olağanüstü Genel Kurul Kararı ile Tat Yatırım Bankası A.Ş.'nin unvanı, Merrill Lynch Yatırım Bank A.Ş. olarak değiştirilmiştir.

II. Banka'nın Sermaye Yapısı, Yönetim ve Denetimini Doğrudan veya Dolaylı Olarak Tek Başına veya Birlikte Elinde Bulunduran Ortakları, Varsa Bu Hususlarda Yıl İçindeki Değişiklikler ile Dahil Olduğu Gruba İlişkin Açıklama

31 Mart 2016 tarihi itibarıyla Banka'nın ödenmiş sermayesi tarihsel değerleriyle beheri 1 TL itibari değerinde 50 milyon adet hisseye ayrılmış olup 50 milyon TL'dir.

Hissedarların Adı	Cari Dönem 31 Mart 2016		Önceki Dönem 31 Aralık 2015	
	Ödenmiş Sermaye	%	Ödenmiş Sermaye	%
Bank of America Global Holdings, LP	49.999,996	99,999992	49.999,996	99,999992
Merrill Lynch Group Inc.	0,001	0,000002	0,001	0,000002
Merrill Lynch Group Holdings I, L.L.C	0,001	0,000002	0,001	0,000002
Merrill Lynch Group Holdings II, L.L.C	0,001	0,000002	0,001	0,000002
Merrill Lynch Group Holdings III, L.L.C	0,001	0,000002	0,001	0,000002

MERRILL LYNCH YATIRIM BANK A.Ş.

31 MART 2016 TARİHİ İTİBARIYLA KONSOLİDE OLMAYAN FİNANSAL TABLOLARA İLİŞKİN AÇIKLAMA VE DİPNOTLAR

(Tutarlar aksi belirtilmedikçe Bin Türk Lirası ("TL") olarak ifade edilmiştir.)

BİRİNCİ BÖLÜM (Devamı)

GENEL BİLGİLER (Devamı)

II. Banka'nın Sermaye Yapısı, Yönetim ve Denetimini Doğrudan veya Dolaylı Olarak Tek Başına veya Birlikte Elinde Bulunduran Ortakları, Varsa Bu Hususlarda Yıl İçindeki Değişiklikler ile Dahil Olduğu Gruba İlişkin Açıklama (Devamı)

Bank of America Corporation (BAC) Grubu'nun 1 Ekim 2013 tarihinde gerçekleştirilen yeniden yapılandırma işlemleri neticesinde, 5411 sayılı Bankacılık Kanunu'nun 18. maddesi ve Bankaların İzne Tabi İşlemleri ile Dolaylı Pay Sahipliğine İlişkin Yönetmeliğin 11. maddesi çerçevesinde Banka'nın hissedarlık yapısının değişmesi için BDDK'ya izin talebinde bulunulmuştur. BDDK'nın 26 Eylül 2013 tarih ve 5530 sayılı kararı ile,

Banka'nın,

- Merrill Lynch Group Inc. ve Merrill Lynch&Co. Inc.'in Banka'daki dolaylı paylarının %0'a düşmesi
- NB Holdings Corporation'ın %100, Merrill Lynch International Incorporated'ın %99,999998 ve Bank of America Global Holdings, S.a.r.l.'nin % 89,0000028 oranında dolaylı pay edinmesi sonuçlarını doğuran,
 1. Merrill Lynch European Asset Holdings Inc.'in Banka'daki doğrudan payının %99,999992'den %0'a düşmesine,
 2. Bank of America Global Holdings, LP'nin Banka'da %99,999992 oranında doğrudan pay sahibi olmasına izin verilmiştir ve bu değişiklik sonrası 1 Ekim 2013 tarihi itibarıyla Banka'nın ortaklık yapısı değişmiştir.

MERRILL LYNCH YATIRIM BANK A.Ş.**31 MART 2016 TARİHİ İTİBARIYLA KONSOLİDE OLMAYAN
FİNANSAL TABLOLARA İLİŞKİN AÇIKLAMA VE DİPNOTLAR**

(Tutarlar aksi belirtilmedikçe Bin Türk Lirası ("TL") olarak ifade edilmiştir.)

BİRİNCİ BÖLÜM (Devamı)**GENEL BİLGİLER (Devamı)****III. Banka'nın, Yönetim Kurulu Başkan ve Üyeleri, Denetim Komitesi Üyeleri ile Genel Müdür ve Yardımcılarının Varsa Banka'da Sahip Oldukları Paylara ve Sorumluluk Alanlarına İlişkin Açıklama**

Unvanı	Yöneticinin Adı-Soyadı	Görevi	Öğrenim Durumu	Tecrübe (yıl)
Yönetim Kurulu Başkanı	Elif Bilgi Zapparoli	Yönetim Kurulu Başkanı	Lisans (Brown University, Economics & International Relations) Yüksek Lisans (Harvard Graduate Scholl of Business Administration, Master of Business Administration)	25
Yönetim Kurulu ve Denetim Komitesi Üyeleri	Jennifer Mary Taylor	Yönetim Kurulu Üyesi ve Denetim Komitesi Üyesi	Lisans (Trinity College, Dublin)	25
	Fahri Tankut Manav	Yönetim Kurulu Üyesi	Lisans (İstanbul Üniversitesi, Ekonomi) Yüksek Lisans (Exeter University, Master of Arts in Finance)	20
	Banu Merve Çobanoğlu	Yönetim Kurulu Üyesi	Lisans (Babson College, Finance/Investments and International Business)	21
	Hüseyin Kelezoğlu	Yönetim Kurulu Üyesi ve Genel Müdür	Lisans (ODTÜ, Ekonomi) Yüksek Lisans (Bilkent Üniversitesi, Ekonomi John Hopkins University, Economics)	21
	Dimosthenis Tsoukalas	Yönetim Kurulu Üyesi ve Denetim Komitesi Üyesi	Lisans (American College of Greece, Deree College, Muhasebe ve Finans) Yüksek Lisans (Massachusetts Institute of Technology, Sloan School of Management, MBA)	19
Genel Müdür	Hüseyin Kelezoğlu	Yönetim Kurulu Üyesi ve Genel Müdür	Lisans (ODTÜ, Ekonomi) Yüksek Lisans (Bilkent Üniversitesi, Ekonomi John Hopkins University, Economics)	21
Genel Müdür Yardımcısı	Müge Tarımcı	Genel Müdür Yardımcısı	Lisans (ODTÜ, Ekonomi)	19

Yukarıda adı geçen kişilerin Banka'da sahip oldukları pay bulunmamaktadır.

MERRILL LYNCH YATIRIM BANK A.Ş.

31 MART 2016 TARİHİ İTİBARIYLA KONSOLİDE OLMAYAN FİNANSAL TABLOLARA İLİŞKİN AÇIKLAMA VE DİPNOTLAR

(Tutarlar aksi belirtilmedikçe Bin Türk Lirası ("TL") olarak ifade edilmiştir.)

BİRİNCİ BÖLÜM (Devamı)

GENEL BİLGİLER (Devamı)

IV. Banka'da Nitelikli Pay Sahibi Olan Kişi ve Kuruluşlara İlişkin Açıklamalar

Bank of America Corporation (BAC) Grubu'nun 1 Ekim 2013 tarihinde gerçekleştirilen yeniden yapılandırma işlemlerine Bankacılık Düzenleme ve Denetleme Kurumu tarafından verilen izin neticesinde ve 5411 nolu Bankacılık Kanunu'nun nitelikli pay tanımı ile Bankaların İzne Tabi İşlemleri ile Dolaylı Pay Sahipliğine İlişkin Yönetmelik'in 13. Maddesi uyarınca Banka'da Nitelikli Paya Sahip Kişi ve Kuruluşlar 31 Mart 2016 tarihi itibarıyla aşağıdaki şekildedir:

Ad Soyad/Ticaret Unvanı	Pay Tutarları	Pay Oranları	Ödenmiş Paylar	Ödenmemiş Paylar
Bank of America Global Holdings, LP	49.999,996	%99,999992	49.999,996	-
Bank of America Global Holdings, S.a.r.l.	44.999,996	%89,999928	44.999,996	-
Merrill Lynch International Incorporated	50.000	%100	50.000	-
NB Holdings Corporation	50.000	%100	50.000	-
Bank of America Corporation	50.000	%100	50.000	-

V. Banka'nın Hizmet Türü ve Faaliyet Alanlarını İçeren Özet Bilgi

Banka'nın ana sözleşmesinde belirtilen faaliyet alanları ana başlıklar halinde aşağıdaki gibidir:

- Banka aşağıda belirtilen konular dâhil olmak; fakat hiçbir şekilde bunlarla sınırlı kalmamak üzere, gerekli makamların izniyle, her türlü yurt içi ve yurt dışı yatırım, kalkınma bankacılığı yapmak amacıyla kurulmuştur.
- Sanayi, mali, maden, turizm, enerji, inşaat, taahhüt, taşımacılık, ihracat ve ithalat işleriyle iştigal eden kurum ve kuruluşların yatırım ve işletme kredilerini sağlamak, teminat ve kefalet mektuplarını vermek, bunlarla ortaklık kurmak ve kurulmuş olanlara iştirak etmek.
- Ticari mümessillik, ticari vekalet sigorta acentelikleri ve her nevi komisyonculuk işlemleri yapmak.
- Türkiye Cumhuriyeti tahvilleri ile Hazinece veya Hazine kefaleti ile çıkartılan her türlü hisse senedi, tahvil ve bonolarla diğer kamu ve özel sektör hisse senedi, tahvil ve bonolar ve basılı külçe altın satın almak ve satmak, altın sertifikaları çıkartmak, alımı satımı ve bu sertifikalar üzerinde başkaca işlemler yapmak.
- Her türlü proje ve ekipmanların kısa, orta ve uzun vadeli finansmanını, her çeşit mal ve vesaik karşılığı ve diğer akreditif işlemlerini ve garantilerini, teminat mektuplarını ve diğer gayri nakdi kredilerin verilmesini, ihracatın ve ithalatın finansmanını, mal ve hizmet ihracatından doğan belli ödeme planı alacaklarının satın alınmasını factoring, forfaiting ve inşaatın, inşaat öncesi ve inşaat zarfında finansmanını sağlamak.
- Yürürlükteki mevzuat çerçevesinde bankanın amacına ulaşabilmesi için gerekli gayrimenkulleri iktisap etmek, devir ve ferağ etmek, kiraya vermek, kiraya almak, gayrimenkullerin üzerinde, irtifak, intifa, süknâ, gayrimenkul mükellefiyeti ve kat irtifakı tesis etmek, iktisap, devir ve ferağ etmek ve idari binalar inşa etmek.

MERRILL LYNCH YATIRIM BANK A.Ş.

31 MART 2016 TARİHİ İTİBARIYLA KONSOLİDE OLMAYAN FİNANSAL TABLOLARA İLİŞKİN AÇIKLAMA VE DİPNOTLAR

(Tutarlar aksi belirtilmedikçe Bin Türk Lirası ("TL") olarak ifade edilmiştir.)

BİRİNCİ BÖLÜM (Devamı)

GENEL BİLGİLER (Devamı)

V. Banka'nın Hizmet Türü ve Faaliyet Alanlarını İçeren Özet Bilgi (Devamı)

- Menkul Kıymetler Brokerliği Hizmetleri
 - Tasarrufçu kişi ve kuruluşlar adına para ve sermaye piyasasında devlet ve özel sektör menkul kıymetlerinin alım-satımında kendi başına veya birkaç broker ile birlikte brokerlik faaliyetleri yürütmek.
 - Müşterilerin vadeli menkul kıymet alımlarını finanse etmek.
 - Yürürlükteki mevzuat çerçevesinde yeniden satma/satın alma taahhüdü ile menkul kıymet alım-satımı yapmak.
- Menkul Kıymetlerde Alım-Satım Taahhüdü ile Aracılık (Underwriting); hisse senedi, tahvil, ticari senet ve diğer sermaye ve para piyasası araçlarının piyasaya çıkartılmasında yöneticilik ve/veya satıcılık yapmak, birinci veya ikinci derece alım/satım taahhüdü ile satışına aracılık etmek (Underwriting ve Subunderwriting), ticari, kalkınma ve/veya yatırım bankaları ve diğer yatırım kuruluşlarıyla sendikasyon ve plasman bazında, özel ve kamu sektörü menkul kıymetleri için işbirliği yapmak.
- Menkul Kıymet Alım-Satım Faaliyetleri
 - Alım/Satım marjları ve ticari karlar sağlamak amacıyla özel ve kamu sektöründe ihraç edilen uzun ve kısa vadeli para ve sermaye piyasası araçlarının alım ve satımını yapmak.
 - Alım/satımı kesin olarak taahhüt edilen menkul kıymetlerden, satışa arz edilme dönemi bitiminden sonra satılamayıp elde kalan bölümü, yönetim kurulunca saptanacak limitler dahilinde portföyüne almak
- Portföy yönetimi ve yatırım danışmanlık hizmetleri
 - Özel şahıslara, tasarrufçu kuruluşlara, vakıflara, mesleki kuruluşlara, kamu kurum ve kuruluşları ve Kamu İktisadi Teşebbüslerine, ücret karşılığı yatırım danışmanlığı hizmetleri sunmak
 - Sigorta şirketleri, yatırım fonları, emekli ve yardımlaşma sandıkları ve diğer herhangi tüm yatırımcılar adına yatırım portföylerini ücret karşılığı yönetmek
 - İlgili mevzuat çerçevesinde kendi yatırım fonlarını ve yatırım ortaklıklarını oluşturmak, yaymak ve yönetmek.
 - Müşterilerine ücret karşılığı idari, muhasebe, emanet ve yeddi emin hizmetleri sunmak.

Banka'nın 21 Haziran 2007 tarih ve 122 numaralı Türev Araçların Alım Satımına Aracılık yetki belgesi ile 21 Haziran 2007 tarih ve 250 numaralı Portföy Yöneticiliği yetki belgesi Banka'nın talebi üzerine 12 Ocak 2015 tarihinde iptal edilmiş olup, Banka bu hizmetleri müşterilerine sunmaya son vermiştir.

- Banka'nın mevcut faaliyet izinlerinin yeni Sermaye Piyasası Tebliğlerine uygun olarak yenileme çalışmaları kapsamında, Banka tarafından alınan 11 Haziran 2015 tarih ve 758 sayılı Yönetim Kurulu kararı ile III-37.1 sayılı Yatırım Hizmetleri ve Faaliyetleri ile Yan Hizmetlere İlişkin Esaslar Hakkında Tebliğ'de belirtilmekte olan yan hizmetlerden (i) sermaye piyasaları ile ilgili danışmanlık hizmetinin, (ii) genel yatırım tavsiyesinin, (iii) aracılık yüklenimi yürütülmesi ile ilgili hizmetlerin ve (iv) finansman sağlanmasında aracılık hizmetinin Banka tarafından sunulmasına karar verilmiş olup, konuya ilişkin Kurul'a bildirimde bulunulmuştur.

MERRILL LYNCH YATIRIM BANK A.Ş.

31 MART 2016 TARİHİ İTİBARIYLA KONSOLİDE OLMAYAN FİNANSAL TABLOLARA İLİŞKİN AÇIKLAMA VE DİPNOTLAR

(Tutarlar aksi belirtilmedikçe Bin Türk Lirası ("TL") olarak ifade edilmiştir.)

BİRİNCİ BÖLÜM (Devamı)

GENEL BİLGİLER (Devamı)

V. Banka'nın Hizmet Türü ve Faaliyet Alanlarını İçeren Özet Bilgi (Devamı)

- Yine aynı kapsamda 2007 yılında Kurul tarafından Banka'ya verilmiş olan;
 - Menkul Kıymetlerin Geri Alma (Repo) veya Satma (Ters Repo) Taahhüdü İle Alım Satımı yetki belgesi, Sermaye Piyasası Kurulu'nun 16 Aralık 2014 tarih ve 35 sayılı toplantısında,
 - Portfoy Yöneticiliği ve Türev Araçların Alım Satımına Aracılık yetki belgeleri, Sermaye Piyasası Kurulu'nun 30 Aralık 2014 tarih ve 36 sayılı toplantısında,
 - Borsa Dışı Alım Satım Aracılığı, Halka Arza Aracılık ve Yatırım Danışmanlığı Yetki belgeleri, Sermaye Piyasası Kurulu'nun 28 Aralık 2015 tarih ve 36 sayılı toplantısında, alınan kararlar çerçevesinde iptal edilmiştir.
- Şirketlere Danışmanlık Hizmetleri
 - Özel ve Kamu Sektörü Şirketlerine finansal hizmetler sunmak, bu çerçevede uygun sermaye yapısı, borç erteleme, birleşme ve şirket satın alma, finansal paketler ve kişisel yatırımlar alanlarındaki hizmetlerin yanında, fizibilite çalışmaları, tanıtma broşürü ve yatırım muhtıraları gibi hizmetleri sunmak.
 - Kamu İktisadi Teşebbüsleri'nin özelleştirilmesine ilişkin tüm hizmetleri sunmak.
- Proje Finansmanı ve Diğer Finansman İşlemleri; Sabit sermaye yatırımı ve altyapı projelerinin finansmanı için sendikasyon kredilerinde yöneticilik de dahil olmak üzere müşterilerine her türlü finansman paketi temininde, ücret karşılığı, ajan veya danışman olarak hizmet vermek.
- Özel Şirketlerce Çıkarılan Menkul Kıymetlere Teminat Sağlanması; Özel şirketler tarafından çıkarılan tahvil ve hisse senetleri için ödeme teminatı sağlamak.

Yukarıda belirtilen amaçları gerçekleştirmek için banka şu faaliyetleri yürütebilir:

- (a) Türkiye Cumhuriyet Merkez Bankasından, bankalararası para piyasalarından, bankalardan ve finans kuruluşlarından, genel esaslar dahilinde, Türk Parası ve döviz cinsinden her türlü para işlemi gerçekleştirmek ve aracı ve piyasa oluşturucu işlevlerini yerine getirmek amacıyla yatırımcı ve aracı olarak faaliyet göstermek.
- (b) Bankalar hakkındaki mevzuat ve Türk Ticaret Kanunu hükümleri uyarınca ve gerekli yasal izinler alınarak Türk Parası ve döviz cinsinden banka bonosu, tahvil, kara iştirakli tahvil, katılma intifa senedi, kar-zarar ortaklığı belgeleri ve diğer menkul kıymetler ve kıymetli evrak da çıkarıp ihraç etmek, bunlar üzerinde alım-satım ve sair işlemlerde bulunmak.
- (c) Kendi faaliyetleri için ihtiyaç duyacağı mevduat hariç her türlü borçlanmaya girişmek faaliyetleri için ihtiyaç duyacağı mevduat hariç her türlü borçlanmaya girişmek.
- (d) Kefalet, teminat, banka teminat mektupları, kredi mektupları, rehin, ticari evrak ve kıymetli evrak dahil olmak üzere her türlü rehin, teminat ve ipotek vermek ve kabul etmek teminat, banka teminat mektupları, kredi mektupları, rehin, ticari evrak ve kıymetli evrak dâhil olmak üzere her türlü rehin, teminat ve ipotek vermek ve kabul etmek.
- (e) Taşınır ve taşınmaz mallar ve gayri nakdi haklar satın almak ve tasarruf etmek, bu mal ve hakları yönetim kurulu kararıyla karşılık göstermek, rehin veya ipotek etmek, veya bu mallar üzerindeki diğer gerçek haklarla sınırlamak, kısmen veya tamamen kiralamak ve bu mal ve haklara her türlü tasarruf etmek.

MERRILL LYNCH YATIRIM BANK A.Ş.

**31 MART 2016 TARİHİ İTİBARIYLA KONSOLİDE OLMAYAN
FİNANSAL TABLOLARA İLİŞKİN AÇIKLAMA VE DİPNOTLAR**

(Tutarlar aksi belirtilmedikçe Bin Türk Lirası ("TL") olarak ifade edilmiştir.)

BİRİNCİ BÖLÜM (Devamı)

GENEL BİLGİLER (Devamı)

V. Banka'nın Hizmet Türü ve Faaliyet Alanlarını İçeren Özet Bilgi (Devamı)

(f) Gayrimenkul yatırımlarına veya bunların yönetimine katılmak.

(g) Burada anlatılan amaçları gerçekleştirmek üzere her türlü yasal bankacılık faaliyetlerini yapmak ve yürütmek.

31 Mart 2016 tarihi itibarıyla Banka'nın çalışan sayısı 38 (31 Aralık 2015: 41) kişidir.

VI. Bankaların Konsolide Finansal Tablolarının Düzenlenmesine İlişkin Tebliğ ile Türkiye Muhasebe Standartları Gereği Yapılan Konsolidasyon İşlemleri Arasındaki Farklılıklar ile Tam Konsolidasyona veya Oransal Konsolidasyona Tabi Tutulan, Özkaynaklardan İndirilen ya da Bu Üç Yönteme Dahil Olmayan Kuruluşlar Hakkında Kısa Açıklama:

Bankaların Konsolide Finansal Tablolarının Düzenlenmesine İlişkin Tebliğ ile Türkiye Muhasebe Standartları gereği yapılan konsolidasyon işlemleri arasında Banka için bir farklılık bulunmamaktadır.

VII. Banka ile Bağlı Ortaklıkları Arasında Özkaynakların Derhal Transfer Edilmesinin veya Borçların Geri Ödenmesinin Önünde Mevcut veya Muhtemel, Fiili veya Hukuki Engeller:

Bulunmamaktadır.

MERRILL LYNCH YATIRIM BANK A.Ş.

31 MART 2016 TARİHİ İTİBARIYLA

KONSOLİDE OLMAYAN BİLANÇO (FİNANSAL DURUM TABLOSU)

(Tutarlar aksi belirtilmedikçe Bin Türk Lirası (“TL”) olarak belirtilmiştir.)

	Dipnot	Sınırlı Denetimden Geçmiş Cari Dönem 31 Mart 2016			Bağımsız Denetimden Geçmiş Önceki Dönem 31 Aralık 2015		
		TP	YP	Toplam	TP	YP	Toplam
AKTİF KALEMLER							
I. NAKİT DEĞERLER VE MERKEZ BANKASI	(I-a)	19.052	7.204	26.256	2.682	11.658	14.340
II. GERÇEĞE UYGUN DEĞER FARKI K/Z'A YANSITILAN FV (Net)	(I-b)	106.681	-	106.681	137.725	-	137.725
2.1 Alım Satım Amaçlı Finansal Varlıklar		106.681	-	106.681	137.725	-	137.725
2.1.1 Devlet Borçlanma Senetleri		106.681	-	106.681	137.725	-	137.725
2.1.2 Sermayede Payı Temsil Eden Menkul Değerler		-	-	-	-	-	-
2.1.3 Alım Satım Amaçlı Türev Finansal Varlıklar		-	-	-	-	-	-
2.1.4 Diğer Menkul Değerler		-	-	-	-	-	-
2.2 Gerçeğe Uygun Değer Farkı Kâr/Zarara Yansıtılan Olarak Sınıflandırılan FV		-	-	-	-	-	-
2.2.1 Devlet Borçlanma Senetleri		-	-	-	-	-	-
2.2.2 Sermayede Payı Temsil Eden Menkul Değerler		-	-	-	-	-	-
2.2.3 Krediler		-	-	-	-	-	-
2.2.4 Diğer Menkul Değerler		-	-	-	-	-	-
III. BANKALAR	(I-c)	345	10.294	10.639	610	26.558	27.168
IV. PARA PİYASALARINDAN ALACAKLAR		71.648	-	71.648	-	-	-
4.1 Bankalararası Para Piyasasından Alacaklar		-	-	-	-	-	-
4.2 BİST Takasbank Piyasasından Alacaklar		-	-	-	-	-	-
4.3 Ters Repo İşlemlerinden Alacaklar		71.648	-	71.648	-	-	-
V. SATILMAYA HAZIR FİNANSAL VARLIKLAR (Net)	(I-d)	-	-	-	-	-	-
5.1 Sermayede Payı Temsil Eden Menkul Değerler		-	-	-	-	-	-
5.2 Devlet Borçlanma Senetleri		-	-	-	-	-	-
5.3 Diğer Menkul Değerler		-	-	-	-	-	-
VI. KREDİLER	(I-e)	-	14.331	14.331	-	14.585	14.585
6.1 Krediler ve Alacaklar		-	14.331	14.331	-	14.585	14.585
6.1.1 Bankanın Dahil Olduğu Risk Grubuna Kullanılan Krediler		-	-	-	-	-	-
6.1.2 Devlet Borçlanma Senetleri		-	-	-	-	-	-
6.1.3 Diğer		-	14.331	14.331	-	14.585	14.585
6.2 Takipteki Krediler		-	-	-	-	-	-
6.3 Özel Karşılıklar (-)		-	-	-	-	-	-
VII. FAKTÖRİNG ALACAKLARI		-	-	-	-	-	-
VIII. VADEYE KADAR ELDE TUTULACAK YATIRIMLAR (Net)	(I-f)	-	-	-	-	-	-
8.1 Devlet Borçlanma Senetleri		-	-	-	-	-	-
8.2 Diğer Menkul Değerler		-	-	-	-	-	-
IX. İŞTİRAKLER (Net)	(I-g)	-	-	-	-	-	-
9.1 Özkaynak Yöntemine Göre Muhasebeleştirilenler		-	-	-	-	-	-
9.2 Konsolide Edilmeyenler		-	-	-	-	-	-
9.2.1 Mali İştirakler		-	-	-	-	-	-
9.2.2 Mali Olmayan İştirakler		-	-	-	-	-	-
X. BAĞLI ORTAKLIKLAR (Net)	(I-h)	7.361	-	7.361	7.361	-	7.361
10.1 Konsolide Edilmeyen Mali Ortaklıklar		7.361	-	7.361	7.361	-	7.361
10.2 Konsolide Edilmeyen Mali Olmayan Ortaklıklar		-	-	-	-	-	-
XI. BİRLİKTE KONTROL EDİLEN ORTAKLIKLAR (İŞ ORTAKLIKLARI) (Net)	(I-i)	-	-	-	-	-	-
11.1 Özkaynak Yöntemine Göre Muhasebeleştirilenler		-	-	-	-	-	-
11.2 Konsolide Edilmeyenler		-	-	-	-	-	-
11.2.1 Mali Ortaklıklar		-	-	-	-	-	-
11.2.2 Mali Olmayan Ortaklıklar		-	-	-	-	-	-
XII. KİRALAMA İŞLEMLERİNDEN ALACAKLAR	(I-j)	-	-	-	-	-	-
12.1 Finansal Kiralama Alacakları		-	-	-	-	-	-
12.2 Faaliyet Kiralaması Alacakları		-	-	-	-	-	-
12.3 Diğer		-	-	-	-	-	-
12.4 Kazanılmamış Gelirler (-)		-	-	-	-	-	-
XIII. RİSKTEN KORUNMA AMAÇLI TÜREV FİNANSAL VARLIKLAR	(I-k)	-	-	-	-	-	-
13.1 Gerçeğe Uygun Değer Riskinden Korunma Amaçlılar		-	-	-	-	-	-
13.2 Nakit Akış Riskinden Korunma Amaçlılar		-	-	-	-	-	-
13.3 Yurtdışındaki Net Yatırım Riskinden Korunma Amaçlılar		-	-	-	-	-	-
XIV. MADDİ DURAN VARLIKLAR (Net)		1.252	-	1.252	1.196	-	1.196
XV. MADDİ OLMAYAN DURAN VARLIKLAR (Net)		294	-	294	315	-	315
15.1 Şerefiye		-	-	-	-	-	-
15.2 Diğer		294	-	294	315	-	315
XVI. YATIRIM AMAÇLI GAYRİMENKULLER (Net)	(I-l)	-	-	-	-	-	-
XVII. VERGİ VARLIĞI	(I-n)	6.324	-	6.324	7.113	-	7.113
17.1 Cari Vergi Varlığı		554	-	554	550	-	550
17.2 Ertelenmiş Vergi Varlığı		5.770	-	5.770	6.563	-	6.563
XVIII. SATIŞ AMAÇLI ELDE TUTULAN VE DURDURULAN FAALİYETLERE İLİŞKİN DURAN VARLIKLAR (Net)	(I-m)	-	-	-	-	-	-
18.1 Satış Amaçlı		-	-	-	-	-	-
18.2 Durdurulan Faaliyetlere İlişkin		-	-	-	-	-	-
XIX. DİĞER AKTİFLER	(I-o)	7.772	1.988	9.760	5.668	234	5.902
AKTİF TOPLAMI		220.729	33.817	254.546	162.670	53.035	215.705

İlişikteki açıklama ve dipnotlar bu finansal tabloların tamamlayıcı parçalarıdır.

MERRILL LYNCH YATIRIM BANK A.Ş.

31 MART 2016 TARİHİ İTİBARIYLA

KONSOLİDE OLMAYAN BİLANÇO (FİNANSAL DURUM TABLOSU)

(Tutarlar aksi belirtilmedikçe Bin Türk Lirası (“TL”) olarak belirtilmiştir.)

		Sınırlı Denetimden Geçmiş Cari Dönem 31 Mart 2016			Bağımsız Denetimden Geçmiş Önceki Dönem 31 Aralık 2015		
	Dipnot	TP	YP	Toplam	TP	YP	Toplam
PASİF KALEMLER							
I. MEVDUAT	(II-a)	-	-	-	-	-	-
1.1 Bankanın Dahil Olduğu Risk Grubunun Mevduatı		-	-	-	-	-	-
1.2 Diğer		-	-	-	-	-	-
II. ALIM SATIM AMAÇLI TÜREV FİNANSAL BORÇLAR	(II-b)	-	-	-	-	-	-
III. ALINAN KREDİLER	(II-c)	-	14.378	14.378	-	14.696	14.696
IV. PARA PİYASALARINA BORÇLAR	(II-d)	90.023	-	90.023	50.014	-	50.014
4.1 Bankalararası Para Piyasalarına Borçlar		-	-	-	-	-	-
4.2 İMKB Takasbank Piyasasına Borçlar		-	-	-	-	-	-
4.3 Repo İşlemlerinden Sağlanan Fonlar		90.023	-	90.023	50.014	-	50.014
V. İHRAÇ EDİLEN MENKUL KIYMETLER (Net)		-	-	-	-	-	-
5.1 Bonolar		-	-	-	-	-	-
5.2 Varlığa Dayalı Menkul Kıymetler		-	-	-	-	-	-
5.3 Tahviller		-	-	-	-	-	-
VI. FONLAR		-	-	-	-	-	-
6.1 Müstakriz Fonları		-	-	-	-	-	-
6.2 Diğer		-	-	-	-	-	-
VII. MUHTELİF BORÇLAR		103	5.811	5.914	94	447	541
VIII. DİĞER YABANCI KAYNAKLAR	(II-e)	-	-	-	-	-	-
IX. FAKTÖRİNG BORÇLARI		-	-	-	-	-	-
X. KİRALAMA İŞLEMLERİNDEN BORÇLAR (Net)	(II-f)	-	-	-	-	-	-
10.1 Finansal Kiralama Borçları		-	-	-	-	-	-
10.2 Faaliyet Kiralaması Borçları		-	-	-	-	-	-
10.3 Diğer		-	-	-	-	-	-
10.4 Ertelemiş Finansal Kiralama Giderleri (-)		-	-	-	-	-	-
XI. RİSKTEN KORUNMA AMAÇLI TÜREV FİNANSAL BORÇLAR	(II-g)	-	-	-	-	-	-
11.1 Gerçeğe Uygun Değer Riskinden Korunma Amaçlılar		-	-	-	-	-	-
11.2 Nakit Akış Riskinden Korunma Amaçlılar		-	-	-	-	-	-
11.3 Yurtdışındaki Net Yatırım Riskinden Korunma Amaçlılar		-	-	-	-	-	-
XII. KARŞILIKLAR	(II-h)	1.794	11.221	13.015	2.892	19.588	22.480
12.1 Genel Karşılıklar		266	-	266	414	-	414
12.2 Yeniden Yapılanma Karşılığı		-	-	-	-	-	-
12.3 Çalışan Hakları Karşılığı		1.346	11.009	12.355	1.883	19.294	21.177
12.4 Sigorta Teknik Karşılıkları (Net)		-	-	-	-	-	-
12.5 Diğer Karşılıklar		182	212	394	595	294	889
XIII. VERGİ BORCU	(II-i)	1.286	-	1.286	1.130	-	1.130
13.1 Cari Vergi Borcu		1.286	-	1.286	1.130	-	1.130
13.2 Ertelemiş Vergi Borcu		-	-	-	-	-	-
XIV. SATIŞ AMAÇLI ELDE TUTULAN VE DURDURULAN FAALİYETLERE İLİŞKİN DURAN VARLIK BORÇLARI (Net)	(II-i)	-	-	-	-	-	-
14.1 Satış Amaçlı		-	-	-	-	-	-
14.2 Durdurulan Faaliyetlere İlişkin		-	-	-	-	-	-
XV. SERMAYE BENZERİ KREDİLER	(II-j)	-	-	-	-	-	-
XVI. ÖZKAYNAKLAR	(II-k)	129.930	-	129.930	126.844	-	126.844
16.1 Ödenmiş Sermaye		50.000	-	50.000	50.000	-	50.000
16.2 Sermaye Yedekleri		(200)	-	(200)	(199)	-	(199)
16.2.1 Hisse Senedi İhraç Primleri		-	-	-	-	-	-
16.2.2 Hisse Senedi İptal Kârları		-	-	-	-	-	-
16.2.3 Menkul Değerler Değerleme Farkları		-	-	-	-	-	-
16.2.4 Maddi Duran Varlıklar Yeniden Değerleme Farkları		-	-	-	-	-	-
16.2.5 Maddi Olmayan Duran Varlıklar Yeniden Değerleme Farkları		-	-	-	-	-	-
16.2.6 Yatırım Amaçlı Gayrimenkuller Yeniden Değerleme Farkları		-	-	-	-	-	-
16.2.7 İştirakler, Bağlı Ort. ve Birlikte Kontrol Edilen Ort. (İş Ort.) Bedelsiz Hisse Senetleri		-	-	-	-	-	-
16.2.8 Riskten Korunma Fonları (Etkin kısım)		-	-	-	-	-	-
16.2.9 Satış Amaçlı Elde Tutulan ve Durdurulan Faaliyetlere İlişkin Duran Varlıkların Birikmiş Değerleme Farkları		-	-	-	-	-	-
16.2.10 Diğer Sermaye Yedekleri		(200)	-	(200)	(199)	-	(199)
16.3 Kâr Yedekleri		77.043	-	77.043	62.860	-	62.860
16.3.1 Yasal Yedekler		3.853	-	3.853	3.144	-	3.144
16.3.2 Statü Yedekleri		-	-	-	-	-	-
16.3.3 Olağanüstü Yedekler		73.190	-	73.190	59.716	-	59.716
16.3.4 Diğer Kâr Yedekleri		-	-	-	-	-	-
16.4 Kâr veya Zarar		3.087	-	3.087	14.183	-	14.183
16.4.1 Geçmiş Yıllar Kâr/Zararı		-	-	-	-	-	-
16.4.2 Dönem Net Kâr/Zararı		3.087	-	3.087	14.183	-	14.183
PASİF TOPLAMI		223.136	31.410	254.546	180.974	34.731	215.705

İlişikteki açıklama ve dipnotlar bu finansal tabloların tamamlayıcı parçalarıdır.

MERRILL LYNCH YATIRIM BANK A.Ş.
31 MART 2016 TARİHİ İTİBARIYLA
KONSOLİDE OLMAYAN NAZIM HESAPLAR TABLOSU
(Tutarlar aksi belirtilmedikçe Bin Türk Lirası ("TL") olarak belirtilmiştir.)

	Dipnot	Sınırlı Denetimden Geçmiş Cari Dönem 31 Mart 2016			Bağımsız Denetimden Geçmiş Önceki Dönem 31 Aralık 2015		
		TP	YP	Toplam	TP	YP	Toplam
A. BİLANÇO DIŞI YÜKÜMLÜLÜKLER (I+II+III)		2	-	2	28.792	581	29.373
I. GARANTİ VE KEFALETLER	(III-a)	2	-	2	2	-	2
1.1. Teminat Mektupları		2	-	2	2	-	2
1.1.1. Devlet İhale Kanunu Kapsamına Girenler		-	-	-	-	-	-
1.1.2. Dış Ticaret İşlemleri Dolayısıyla Verilenler		-	-	-	-	-	-
1.1.3. Diğer Teminat Mektupları		2	-	2	2	-	2
1.2. Banka Kredileri		-	-	-	-	-	-
1.2.1. İthalat Kabul Kredileri		-	-	-	-	-	-
1.2.2. Diğer Banka Kabulleri		-	-	-	-	-	-
1.3. Akreditifler		-	-	-	-	-	-
1.3.1. Belgeli Akreditifler		-	-	-	-	-	-
1.3.2. Diğer Akreditifler		-	-	-	-	-	-
1.4. Garanti Verilen Prefinansmanlar		-	-	-	-	-	-
1.5. Cırolar		-	-	-	-	-	-
1.5.1. T C Merkez Bankasına Cırolar		-	-	-	-	-	-
1.5.2. Diğer Cırolar		-	-	-	-	-	-
1.6. Menkul Kıymet İhale Satım Alma Garantilerimizden		-	-	-	-	-	-
1.7. Faktoring Garantilerinden		-	-	-	-	-	-
1.8. Diğer Garantilerimizden		-	-	-	-	-	-
1.9. Diğer Kefaletlerimizden		-	-	-	-	-	-
II. TAAHHÜTLER		-	-	-	28.790	581	29.371
2.1. Cayılamaz Taahhütler		-	-	-	28.790	581	29.371
2.1.1. Vadeli Aktif Değerler Alım Satım Taahhütleri		-	-	-	28.790	-	28.790
2.1.2. Vadeli Mevduat Alım Satım Taahhütleri		-	-	-	-	-	-
2.1.3. İştirak ve Bağ Ort. Ser. İştirak Taahhütleri		-	-	-	-	-	-
2.1.4. Kul. Gar. Kredi Tahsis Taahhütleri		-	-	-	-	-	-
2.1.5. Men. Kıymet İhale Araçlık Taahhütleri		-	-	-	-	-	-
2.1.6. Zorunlu Karşılık Ödeme Taahhüdü		-	-	-	-	-	-
2.1.7. Çekler İçin Ödeme Taahhütleri		-	-	-	-	-	-
2.1.8. İhracat Taahhütlerinden Kaynaklanan Vergi ve Fon Yükümlülükleri		-	-	-	-	-	-
2.1.9. Kredi Kartı Harcama Limit Taahhütleri		-	-	-	-	-	-
2.1.10. Kredi Kartları ve Bankacılık Hizmetlerine İlişkin Promosyon Uyg. Taahhütleri		-	-	-	-	-	-
2.1.11. Açığa Menkul Kıymet Satış Taahhütlerinden Alacaklar		-	-	-	-	-	-
2.1.12. Açığa Menkul Kıymet Satış Taahhütlerinden Borçlar		-	-	-	-	-	-
2.1.13. Diğer Cayılamaz Taahhütler		-	-	-	-	581	581
2.2. Cayılabilir Taahhütler		-	-	-	-	-	-
2.2.1. Cayılabilir Kredi Tahsis Taahhütleri		-	-	-	-	-	-
2.2.2. Diğer Cayılabilir Taahhütler		-	-	-	-	-	-
III. TÜREV FİNANSAL ARAÇLAR		-	-	-	-	-	-
3.1. Riskten Korunma Amaçlı Türev Finansal Araçlar		-	-	-	-	-	-
3.1.1. Gerçekleştiren Uygun Değer Riskinden Korunma Amaçlı İşlemler		-	-	-	-	-	-
3.1.2. Nakit Akış Riskinden Korunma Amaçlı İşlemler		-	-	-	-	-	-
3.1.3. Yurtdışındaki Net Yatırım Riskinden Korunma Amaçlı İşlemler		-	-	-	-	-	-
3.2. Alım Satım Amaçlı İşlemler		-	-	-	-	-	-
3.2.1. Vadeli Döviz Alım-Satım İşlemleri		-	-	-	-	-	-
3.2.1.1. Vadeli Döviz Alım İşlemleri		-	-	-	-	-	-
3.2.1.2. Vadeli Döviz Satım İşlemleri		-	-	-	-	-	-
3.2.2. Para ve Faiz Swap İşlemleri		-	-	-	-	-	-
3.2.2.1. Swap Para Alım İşlemleri		-	-	-	-	-	-
3.2.2.2. Swap Para Satım İşlemleri		-	-	-	-	-	-
3.2.2.3. Swap Faiz Alım İşlemleri		-	-	-	-	-	-
3.2.2.4. Swap Faiz Satım İşlemleri		-	-	-	-	-	-
3.2.3. Para, Faiz ve Menkul Değer Opsiyonları		-	-	-	-	-	-
3.2.3.1. Para Alım Opsiyonları		-	-	-	-	-	-
3.2.3.2. Para Satım Opsiyonları		-	-	-	-	-	-
3.2.3.3. Faiz Alım Opsiyonları		-	-	-	-	-	-
3.2.3.4. Faiz Satım Opsiyonları		-	-	-	-	-	-
3.2.3.5. Menkul Değerler Alım Opsiyonları		-	-	-	-	-	-
3.2.3.6. Menkul Değerler Satım Opsiyonları		-	-	-	-	-	-
3.2.4. Futures Para İşlemleri		-	-	-	-	-	-
3.2.4.1. Futures Para Alım İşlemleri		-	-	-	-	-	-
3.2.4.2. Futures Para Satım İşlemleri		-	-	-	-	-	-
3.2.5. Futures Faiz Alım-Satım İşlemleri		-	-	-	-	-	-
3.2.5.1. Futures Faiz Alım İşlemleri		-	-	-	-	-	-
3.2.5.2. Futures Faiz Satım İşlemleri		-	-	-	-	-	-
3.2.6. Diğer		-	-	-	-	-	-
B. EMANET VE REHİNLİ KIYMETLER (IV+V+VI)		-	-	-	-	-	-
IV. EMANET KIYMETLERİ		-	-	-	-	-	-
4.1. Müşteri Fon ve Portföy Mevcutları		-	-	-	-	-	-
4.2. Emanete Alınan Menkul Değerler		-	-	-	-	-	-
4.3. Tahsile Alınan Çekler		-	-	-	-	-	-
4.4. Tahsile Alınan Ticari Senetler		-	-	-	-	-	-
4.5. Tahsile Alınan Diğer Kıymetler		-	-	-	-	-	-
4.6. İhracına Aracı Olunan Kıymetler		-	-	-	-	-	-
4.7. Diğer Emanet Kıymetler		-	-	-	-	-	-
4.8. Emanet Kıymet Alanlar		-	-	-	-	-	-
V. REHİNLİ KIYMETLER		-	-	-	-	-	-
5.1. Menkul Kıymetler		-	-	-	-	-	-
5.2. Teminat Senetleri		-	-	-	-	-	-
5.3. Emtia		-	-	-	-	-	-
5.4. Varant		-	-	-	-	-	-
5.5. Gayrimenkul		-	-	-	-	-	-
5.6. Diğer Rehinli Kıymetler		-	-	-	-	-	-
5.7. Rehinli Kıymet Alanlar		-	-	-	-	-	-
VI. KABUL EDİLEN AVALLER VE KEFALETLER		-	-	-	-	-	-
BİLANÇO DIŞI HESAPLAR TOPLAMI (A+B)		2	-	2	28.792	581	29.373

İlişikteki açıklama ve dipnotlar bu finansal tabloların tamamlayıcı parçalarıdır.

MERRILL LYNCH YATIRIM BANK A.Ş.**31 MART 2016 TARİHİNDE SONA EREN ÜÇ AYLIK ARA HESAP DÖNEMİNE AİT KONSOLİDE OLMAYAN GELİR TABLOSU**

(Tutarlar aksi belirtilmedikçe Bin Türk Lirası ("TL") olarak belirtilmiştir.)

GELİR VE GİDER KALEMLERİ		Dipnot	Sınırlı Denetimden Geçmiş Cari Dönem 1 Ocak 2016-31 Mart 2016	Sınırlı Denetimden Geçmiş Önceki Dönem 1 Ocak 2015-31 Mart 2015
I.	FAİZ GELİRLERİ	(IV-a)	4.221	3.351
1.1	Kredilerden Alınan Faizler		129	228
1.2	Zorunlu Karşılıklardan Alınan Faizler		141	6
1.3	Bankalardan Alınan Faizler		-	331
1.4	Para Piyasası İşlemlerinden Alınan Faizler		1.678	1.408
1.5	Menkul Değerlerden Alınan Faizler		2.273	1.378
1.5.1	Alım Satım Amaçlı Finansal Varlıklardan		2.273	1.378
1.5.2	Gerçeğe Uygun Değer Farkı Kâr veya Zarara Yansıtılan Olarak Sınıflandırılan FV		-	-
1.5.3	Satılmaya Hazır Finansal Varlıklardan		-	-
1.5.4	Vadeye Kadar Elde Tutulacak Yatırımlardan		-	-
1.6	Finansal Kiralama Gelirleri		-	-
1.7	Diğer Faiz Gelirleri		-	-
II.	FAİZ GİDERLERİ	(IV-b)	(2.208)	(779)
2.1	Mevduata Verilen Faizler		-	-
2.2	Kullanılan Kredilere Verilen Faizler		(53)	(256)
2.3	Para Piyasası İşlemlerine Verilen Faizler		(2.155)	(523)
2.4	İhraç Edilen Menkul Kıymetlere Verilen Faizler		-	-
2.5	Diğer Faiz Giderleri		-	-
III.	NET FAİZ GELİRİ/GİDERİ (I - II)		2.013	2.572
IV.	NET ÜCRET VE KOMİSYON GELİRLERİ/GİDERLERİ		(166)	(130)
4.1	Alınan Ücret ve Komisyonlar		-	-
4.1.1	Gayri Nakdi Kredilerden		-	-
4.1.2	Diğer		-	-
4.2	Verilen Ücret ve Komisyonlar		(166)	(130)
4.2.1	Gayri Nakdi Kredilere		(59)	(53)
4.2.2	Diğer		(107)	(77)
V.	TEMETTÜ GELİRLERİ	(IV-c)	-	-
VI.	TİCARİ KÂR/ZARAR (Net)	(IV-d)	5.887	2.379
6.1	Sermaye Piyasası İşlemleri Kârı/Zararı		5.735	3.236
6.2	Türev Finansal İşlemlerden Kâr/Zarar		(274)	4.495
6.3	Kambiyo İşlemleri Kârı/Zararı		426	(5.352)
VII.	DİĞER FAALİYET GELİRLERİ	(IV-e)	9.665	8.953
VIII.	FAALİYET GELİRLERİ/GİDERLERİ TOPLAMI (III+IV+V+VI+VII)		17.399	13.774
IX.	KREDİ VE DİĞER ALACAKLAR DEĞER DÜŞÜŞ KARŞILIĞI (-)	(IV-f)	(4)	(73)
X.	DİĞER FAALİYET GİDERLERİ (-)	(IV-g)	(13.514)	(10.454)
XI.	NET FAALİYET KÂRI/ZARARI (VIII-IX-X)		3.881	3.247
XII.	BİRLEŞME İŞLEMİ SONRASINDA GELİR OLARAK KAYDEDİLEN FAZLALIK TUTARI		-	-
XIII.	ÖZKAYNAK YÖNTEMİ UYGULANAN ORTAKLIKLARDAN KÂR/ZARAR		-	-
XIV.	NET PARASAL POZİSYON KÂRI/ZARARI		-	-
XV.	SÜRDÜRÜLEN FAALİYETLER VERGİ ÖNCESİ K/Z (XI+...+XIV)	(IV-h)	3.881	3.247
XVI.	SÜRDÜRÜLEN FAALİYETLER VERGİ KARŞILIĞI (-)	(IV-i)	(794)	(670)
16.1	Cari Vergi Karşılığı		-	-
16.2	Ertelenmiş Vergi Karşılığı		(794)	(670)
XVII.	SÜRDÜRÜLEN FAALİYETLER DÖNEM NET K/Z (XV-XVI)		3.087	2.577
XVIII.	DURDURULAN FAALİYETLERDEN GELİRLER		-	-
18.1	Satış Amaçlı Elde Tutulan Duran Varlık Gelirleri		-	-
18.2	İştirak, Bağlı Ortaklık ve Birlikte Kontrol Edilen Ortaklıklar (İş Ortaklıkları) Satış Kârları		-	-
18.3	Diğer Durdurulan Faaliyet Gelirleri		-	-
XIX.	DURDURULAN FAALİYETLERDEN GİDERLER (-)		-	-
19.1	Satış Amaçlı Elde Tutulan Duran Varlık Giderleri		-	-
19.2	İştirak, Bağlı Ortaklık ve Birlikte Kontrol Edilen Ortaklıklar (İş Ortaklıkları) Satış Zararları		-	-
19.3	Diğer Durdurulan Faaliyet Giderleri		-	-
XX.	DURDURULAN FAALİYETLER VERGİ ÖNCESİ K/Z (XVIII-XIX)		-	-
XXI.	DURDURULAN FAALİYETLER VERGİ KARŞILIĞI (-)		-	-
21.1	Cari Vergi Karşılığı		-	-
21.2	Ertelenmiş Vergi Karşılığı		-	-
XXII.	DURDURULAN FAALİYETLER DÖNEM NET K/Z (XX-XXI)		-	-
XXIII.	NET DÖNEM KÂRI/ZARARI (XVII+XXII)		3.087	2.577
	Hisse Başına Kâr/Zarar		0,0617	0,0515

İlişikteki açıklama ve dipnotlar bu finansal tabloların tamamlayıcı parçalarıdır.

MERRILL LYNCH YATIRIM BANK A.Ş.**31 MART 2016 TARİHLERİNDE SONA EREN YILLARA İLİŞKİN
KONSOLİDE OLMAYAN ÖZKAYNAKLARDA MUHASEBELEŞTİRİLEN GELİR GİDER
KALEMLERİNE İLİŞKİN TABLO**

(Tutarlar aksi belirtilmedikçe Bin Türk Lirası ("TL") olarak belirtilmiştir.)

	Sınırlı Denetimden Geçmiş Cari Dönem 1 Ocak 2016 – 31 Mart 2016	Sınırlı Denetimden Geçmiş Önceki Dönem 1 Ocak 2015 – 31 Mart 2015
ÖZKAYNAKLARDA MUHASEBELEŞTİRİLEN GELİR GİDER KALEMLERİ		
I. MENKUL DEĞERLER DEĞERLEME FARKLARINA SATILMAYA HAZIR FİNANSAL VARLIKLARDAN EKLENEN	-	-
II. MADDİ DURAN VARLIKLAR YENİDEN DEĞERLEME FARKLARI	-	-
III. MADDİ OLMAYAN DURAN VARLIKLAR YENİDEN DEĞERLEME FARKLARI	-	-
IV. YABANCI PARA İŞLEMLER İÇİN KUR ÇEVİRİM FARKLARI	-	-
V. NAKİT AKIŞ RİSKİNDEN KORUNMA AMAÇLI TÜREV FİNANSAL VARLIKLARA İLİŞKİN KÂR/ZARAR (Gerçeğe Uygun Değer Değişikliklerinin Etkin Kısımı)	-	-
VI. YURTDIŞINDAKİ NET YATIRIM RİSKİNDEN KORUNMA AMAÇLI TÜREV FİNANSAL VARLIKLARA İLİŞKİN KÂR/ZARAR (Gerçeğe Uygun Değer Değişikliklerinin Etkin Kısımı)	-	-
VII. MUHASEBE POLİTİKASINDA YAPILAN DEĞİŞİKLİKLER İLE HATALARIN DÜZELTİLMESİNİN ETKİSİ	-	-
VIII. TMS UYARINCA ÖZKAYNAKLARDA MUHASEBELEŞTİRİLEN DİĞER GELİR GİDER UNSURLARI	(1)	8
IX. DEĞERLEME FARKLARINA AİT ERTELENMİŞ VERGİ	-	(2)
X. DOĞRUDAN ÖZKAYNAK ALTINDA MUHASEBELEŞTİRİLEN NET GELİR/GİDER (I+II+...+IX)	(1)	6
XI. DÖNEM KÂRI/ZARARI	3.087	2.577
11.1 Menkul Değerlerin Gerçeğe Uygun Değerindeki Net Değişme (Kar-Zarara Transfer)	-	-
11.2 Nakit Akış Riskinden Korunma Amaçlı Türev Finansal Varlıklardan Yeniden Sınıflandırılan ve Gelir Tablosunda Gösterilen Kısım	-	-
11.3 Yurtdışındaki Net Yatırım Riskinden Korunma Amaçlı Yeniden Sınıflandırılan ve Gelir Tablosunda Gösterilen Kısım	-	-
11.4 Diğer	3.087	2.577
XII. DÖNEME İLİŞKİN MUHASEBELEŞTİRİLEN TOPLAM KÂR/ZARAR (X-XI)	3.086	2.583

İlişikteki açıklama ve dipnotlar bu finansal tabloların tamamlayıcı parçalarıdır.

MERRILL LYNCH YATIRIM BANK A.Ş.
31 MART 2016 TARİHİNDE SONA EREN ÜÇ AYLIK ARA HESAP DÖNEMİNE AİT
KONSOLİDE OLMAYAN ÖZKAYNAK DEĞİŞİM TABLOSU
(Tutarlar aksi belirtilmedikçe Bin Türk Lirası ("TL") olarak belirtilmiştir.)

	Dipnot	Ödenmiş Sermaye			Hisse Senedi İhraç Primleri Farkı	Hisse Senedi İptal Kârları	Yasal Yedek Akçeler	Statü Olanüstü Yedek Akçe Yedekleri	Diğer Yedekler	Dönem Net Kâr/ (Zararı)	Geçmiş Dönem Kâr/ (Zararı)	Menkul Değer. Farkı	Maddi ve Maddi Olmayan Duran Varlık YDF	Riskten Bedelsiz Hisse Korunma Fonları	Riskten Durulan F. İş için Dur. V. Bir. Değ. F. Özkaynak	Toplam
		Ödenmiş Sermaye	Enflasyon Düzeltme Farkı	Hisse Senedi İhraç Primleri Farkı												
I.		50.000	-	-	-	-	2.757	52.368	(155)	-	7.735	-	-	-	-	112.705
II.		-	-	-	-	-	-	-	-	-	-	-	-	-	-	-
2.1	TMS 8 Uyarınca Yapılan Düzeltmeler	-	-	-	-	-	-	-	-	-	-	-	-	-	-	-
2.2	Hataların Düzeltilmesinin Etkisi	-	-	-	-	-	-	-	-	-	-	-	-	-	-	-
	Muhasebe Politikasında Yapılan Değişikliklerin Etkisi	-	-	-	-	-	-	-	-	-	-	-	-	-	-	-
III.		50.000	-	-	-	-	2.757	52.368	(155)	-	7.735	-	-	-	-	112.705
	Yeni Bakıye (I+II)															
IV.	Dönem İçindeki Değişimler (1 Ocak - 31 Mart 2015)	-	-	-	-	-	-	-	-	-	-	-	-	-	-	-
V.	Birleşmeden Kaynaklanan Arts/Azalış Menkul Değerler Değerleri Farkları	-	-	-	-	-	-	-	-	-	-	-	-	-	-	-
VI.	Risken Korunma Fonları (Etkin kısım)	-	-	-	-	-	-	-	-	-	-	-	-	-	-	-
6.1	Nakit Akış Riskinden Korunma Amaçlı	-	-	-	-	-	-	-	-	-	-	-	-	-	-	-
6.2	Yurtdışındaki Net Yatırım Riskinden Korunma Amaçlı	-	-	-	-	-	-	-	-	-	-	-	-	-	-	-
VII.	Maddi Duran Varlıklar Yeniden Değerleme Farkları	-	-	-	-	-	-	-	-	-	-	-	-	-	-	-
VIII.	Maddi Olmayan Duran Varlıklar Yeniden Değerleme Farkları	-	-	-	-	-	-	-	-	-	-	-	-	-	-	-
IX.	İştirakler, Bağlı Ort. ve Birlikte Kontrol Edilen Ort.(İş Ort.) Bedelsiz HS	-	-	-	-	-	-	-	-	-	-	-	-	-	-	-
X.	Kur Farkları	-	-	-	-	-	-	-	-	-	-	-	-	-	-	-
XI.	Varlıkların Elden Çıkarılmasından Kaynaklanan Değişiklik	-	-	-	-	-	-	-	-	-	-	-	-	-	-	-
XII.	Varlıkların Yeniden Sınıflandırılmasından Kaynaklanan Değişiklik	-	-	-	-	-	-	-	-	-	-	-	-	-	-	-
XIII.	İştirak Özkaynagındaki Değişikliklerin Banka Özkaynagına Etkisi	-	-	-	-	-	-	-	-	-	-	-	-	-	-	-
XIV.	Sermaye Artırımı	-	-	-	-	-	-	-	-	-	-	-	-	-	-	-
14.1	Nakden	-	-	-	-	-	-	-	-	-	-	-	-	-	-	-
14.2	İç Kaynaklardan	-	-	-	-	-	-	-	-	-	-	-	-	-	-	-
XV.	Hisse Senedi İhraç Primi	-	-	-	-	-	-	-	-	-	-	-	-	-	-	-
XVI.	Hisse Senedi İptal Kârları	-	-	-	-	-	-	-	-	-	-	-	-	-	-	-
XVII.	Ödenmiş Sermaye Enflasyon Düzeltme Farkı	-	-	-	-	-	-	-	-	-	-	-	-	-	-	-
XVIII.	Diğer	-	-	-	-	-	-	-	6	-	-	-	-	-	-	6
XIX.	Dönem Net Kârı veya Zararı	-	-	-	-	-	387	7.348	-	2.577	(7.735)	-	-	-	-	2.577
XX.	Kâr Dağıtımı	-	-	-	-	-	-	-	-	-	-	-	-	-	-	-
20.1	Dağıtılan Temettü	-	-	-	-	-	-	-	-	-	-	-	-	-	-	-
20.2	Yedeklere Aktarılan Tutarlar	-	-	-	-	-	387	7.348	-	-	(7.735)	-	-	-	-	-
20.3	Diğer	-	-	-	-	-	-	-	-	-	-	-	-	-	-	-
	Dönem Sonu Bakıyesi (III İla XX)	50.000	-	-	-	-	3.144	59.716	(149)	2.577	-	-	-	-	-	115.288

İlişikteki açıklama ve dipnotlar bu finansal tabloların tamamlayıcı parçalarıdır.

MERRILL LYNCH YATIRIM BANK A.Ş.
31 MART 2016 TARİHİNDE SONA EREN ÜÇ AYLIK ARA HESAP DÖNEMİNE AİT
KONSOLİDE OLMAYAN ÖZKAYNAK DEĞİŞİM TABLOSU
(Tutarlar aksi belirtilmedikçe Bin Türk Lirası ("TL") olarak belirtilmiştir.)

	Dipnot	Ödenmiş Sermaye	Hisse Senedi İhraç Primleri	Hisse Senedi İptal Kârları	Hisse Senedi İptal Kârları	Yasal Yedek Akçeler	Statü Olağanüstü Yedekleri	Diğer Yedek Akçe Yedekler	Dönem Net Karı/ Zararı	Geçmiş Dönem Karı/ Zararı	Menkul Değer. Farkı	Maddi ve Maddi Olmayan Duran Varlıklar			Riskten Korunma Fonları	Riskten Korunma Fonları	Satış A./ Durdurulan F. İşinin Dur. V. Bir. Değ. F. Özkaynak
												Ödenmiş Sermaye Farkı	Düzeltilme Farkı	Ödenmiş Sermaye Farkı			
I.	Önceki Dönem Sonu Bakiyesi	50.000	-	-	-	3.144	-	59.716	(199)	14.183	-	-	-	-	-	-	126.844
	Dönem İçindeki Değişimler (1 Ocak-31 Mart 2016)	-	-	-	-	-	-	-	-	-	-	-	-	-	-	-	-
II.	Birleşmeden Kaynaklanan Artış/Azalış	-	-	-	-	-	-	-	-	-	-	-	-	-	-	-	-
III.	Menkul Değerler Değerleme Farkları	-	-	-	-	-	-	-	-	-	-	-	-	-	-	-	-
IV.	Risken Korunma Fonları (Etkin kısım)	-	-	-	-	-	-	-	-	-	-	-	-	-	-	-	-
4.1	Nakit Akış Riskinden Korunma Amaçlı	-	-	-	-	-	-	-	-	-	-	-	-	-	-	-	-
4.2	Yurtdışındaki Net Yatırım Riskinden Korunma Amaçlı	-	-	-	-	-	-	-	-	-	-	-	-	-	-	-	-
V.	Maddi Duran Varlıklar Yeniden Değerleme Farkları	-	-	-	-	-	-	-	-	-	-	-	-	-	-	-	-
VI.	Maddi Olmayan Duran Varlıklar Yeniden Değerleme Farkları	-	-	-	-	-	-	-	-	-	-	-	-	-	-	-	-
VII.	İştirakler, Bağlı Ort. ve Birlikte Kontrol Edilen Ort. (İş Ort.) Bedelsiz HS Kur Farkları	-	-	-	-	-	-	-	-	-	-	-	-	-	-	-	-
VIII.	Varlıkların Elden Çıkarılmasından Kaynaklanan Değişiklik	-	-	-	-	-	-	-	-	-	-	-	-	-	-	-	-
X.	Varlıkların Yeniden Sınıflandırılmasından Kaynaklanan Değişiklik	-	-	-	-	-	-	-	-	-	-	-	-	-	-	-	-
XI.	İştirak Özkaynağındaki Değişikliklerin Banka Özkaynağına Etkisi	-	-	-	-	-	-	-	-	-	-	-	-	-	-	-	-
XII.	Sermaye Artırımı	-	-	-	-	-	-	-	-	-	-	-	-	-	-	-	-
12.1	Nakden	-	-	-	-	-	-	-	-	-	-	-	-	-	-	-	-
12.2	İç Kaynaklardan	-	-	-	-	-	-	-	-	-	-	-	-	-	-	-	-
XIII.	Hisse Senedi İhraç Primi	-	-	-	-	-	-	-	-	-	-	-	-	-	-	-	-
XIV.	Hisse Senedi İptal Kârları	-	-	-	-	-	-	-	-	-	-	-	-	-	-	-	-
XV.	Ödenmiş Sermaye Enflasyon Düzeltme Farkı	-	-	-	-	-	-	-	-	-	-	-	-	-	-	-	-
XVI.	Diğer	-	-	-	-	-	-	-	-	-	-	-	-	-	-	-	-
XVII.	Dönem Net Karı veya Zararı	-	-	-	-	709	-	13.474	3.087	(14.183)	-	-	-	-	-	-	(1)
XVIII.	Kâr Dağıtımı	-	-	-	-	-	-	-	-	-	-	-	-	-	-	-	3.087
18.1	Dağıtılan Temettü	-	-	-	-	-	-	-	-	-	-	-	-	-	-	-	-
18.2	Yedeklere Aktarılan Tutarlar	-	-	-	-	709	-	13.474	-	(14.183)	-	-	-	-	-	-	-
18.3	Diğer	-	-	-	-	-	-	-	-	-	-	-	-	-	-	-	-
	Dönem Sonu Bakiyesi (I İla XVIII)	50.000	-	-	-	3.853	-	73.190	(200)	3.087	-	-	-	-	-	-	129.930

İlişikteki açıklama ve dipnotlar bu finansal tabloların tamamlayıcı parçalarıdır.

MERRILL LYNCH YATIRIM BANK A.Ş.**31 MART 2016 TARİHİNDE SONA EREN ÜÇ AYLIK ARA HESAP DÖNEMİNE AİT KONSOLİDE OLMAYAN NAKİT AKIŞ TABLOSU**

(Tutarlar aksi belirtilmedikçe Bin Türk Lirası ("TL") olarak belirtilmiştir.)

VI. NAKİT AKIŞ TABLOSU

	Sınırlı Denetimden Geçmiş Cari Dönem 31 Mart 2016	Sınırlı Denetimden Geçmiş Önceki Dönem 31 Mart 2015
A. BANKACILIK FAALİYETLERİNE İLİŞKİN NAKİT AKIŞLARI		
1.1 Bankacılık Faaliyet Konusu Aktif ve Pasiflerdeki Değişim Öncesi Faaliyet Kârı	(9.206)	389
1.1.1 Alınan Faizler	2.636	3.907
1.1.2 Ödenen Faizler	(2.146)	(1.055)
1.1.3 Alınan Temettüleri	-	-
1.1.4 Alınan Ücret ve Komisyonlar	-	-
1.1.5 Elde Edilen Diğer Kazançlar	14.850	13.007
1.1.6 Zarar Olarak Muhasebeleştirilen Donuk Alacaklardan Tahsilatlar	-	-
1.1.7 Personele ve Hizmet Tedarik Edenlere Yapılan Nakit Ödemeler	(13.746)	(7.597)
1.1.8 Ödenen Vergiler	(4)	(1.044)
1.1.9 Diğer	(10.796)	(6.829)
1.2 Bankacılık Faaliyetleri Konusu Aktif ve Pasiflerdeki Değişim	74.057	(70.171)
1.2.1 Alım Satım Amaçlı Finansal Varlıklarda Net (Artış) / Azalış	-	-
1.2.2 Gerçeğe Uygun Değer Farkı K/Z'a Yansıtılan Olarak Sınıflandırılan FV'larda Net (Artış) / Azalış	30.760	(28.365)
1.2.3 Bankalar Hesabındaki Net (Artış) / Azalış	(134)	5.773
1.2.4 Kredilerdeki Net (Artış) / Azalış	371	(2.912)
1.2.5 Diğer Aktiflerde Net (Artış) / Azalış	(1.903)	(5.412)
1.2.6 Bankaların Mevduatlarında Net Artış / (Azalış)	-	-
1.2.7 Diğer Mevduatlarda Net Artış / (Azalış)	-	-
1.2.8 Alınan Kredilerdeki Net Artış / (Azalış)	(371)	(6.972)
1.2.9 Vadesi Gelmiş Borçlarda Net Artış / (Azalış)	-	-
1.2.10 Diğer Borçlarda Net Artış / (Azalış)	45.334	(32.283)
I. Bankacılık Faaliyetlerinden Sağlanan / (Kullanılan) Net Nakit	64.851	(69.782)
B. YATIRIM FAALİYETLERİNE İLİŞKİN NAKİT AKIŞLARI		
II. Yatırım Faaliyetlerinde Kullanılan Net Nakit	(300)	(56)
2.1 İktisap Edilen Bağlı Ortaklık ve İştirakler ve Birlikte Kontrol Edilen Ortaklıklar (İş Ortaklıkları)	-	-
2.2 Elden Çıkarılan Bağlı Ortaklık ve İştirakler ve Birlikte Kontrol Edilen Ortaklıklar (İş Ortaklıkları)	-	-
2.3 Satın Alınan Menkuller ve Gayrimenkuller	(300)	(56)
2.4 Elden Çıkarılan Menkul ve Gayrimenkuller	-	-
2.5 Elde Edilen Satılmaya Hazır Finansal Varlıklar	-	-
2.6 Elden Çıkarılan Satılmaya Hazır Finansal Varlıklar	-	-
2.7 Satın Alınan Yatırım Amaçlı Menkul Değerler	-	-
2.8 Satılan Yatırım Amaçlı Menkul Değerler	-	-
2.9 Diğer	-	-
C. FİNANSMAN FAALİYETLERİNE İLİŞKİN NAKİT AKIŞLARI		
III. Finansman Faaliyetlerinden Sağlanan Net Nakit	-	-
3.1 Krediler ve İhraç Edilen Menkul Değerlerden Sağlanan Nakit	-	-
3.2 Krediler ve İhraç Edilen Menkul Değerlerden Kaynaklanan Nakit Çıkışı	-	-
3.3 İhraç Edilen Sermaye Araçları	-	-
3.4 Temettü Ödemeleri	-	-
3.5 Finansal Kiralamaya İlişkin Ödemeler	-	-
3.6 Diğer	-	-
IV. Döviz Kurundaki Değişimin Nakit ve Nakde Eşdeğer Varlıklar Üzerindeki Etkisi	702	(1.691)
V. Nakit ve Nakde Eşdeğer Varlıklardaki Net Artış / (Azalış) (I+II+III+IV)	65.253	(71.529)
VI. Dönem Başındaki Nakit ve Nakde Eşdeğer Varlıklar	40.934	84.515
VII. Dönem Sonundaki Nakit ve Nakde Eşdeğer Varlıklar (V+VI)	106.187	12.986

İlişikteki açıklama ve dipnotlar bu finansal tabloların tamamlayıcı parçalarıdır.

MERRILL LYNCH YATIRIM BANK A.Ş.

31 MART 2016 TARİHİ İTİBARIYLA KONSOLİDE OLMAYAN FİNANSAL TABLOLARA İLİŞKİN AÇIKLAMA VE DİPNOTLAR

(Tutarlar aksi belirtilmedikçe Bin Türk Lirası ("TL") olarak ifade edilmiştir.)

ÜÇÜNCÜ BÖLÜM

MUHASEBE POLİTİKALARI

I. Sunum Esaslarına İlişkin Açıklamalar

Konsolide olmayan finansal tablolar, 5411 Bankacılık Kanunu'na ("Bankacılık Kanunu") ilişkin olarak 1 Kasım 2006 tarih ve 26333 sayılı Resmi Gazete'de yayımlanan "Bankaların Muhasebe Uygulamalarına ve Belgelerin Saklanması İlişkin Usul ve Esaslar Hakkında Yönetmelik" ("Yönetmelik") ve raporlama esaslarına ilişkin Bankacılık Düzenleme ve Denetleme Kurulu tarafından bankaların hesap kayıt düzenine ilişkin yayımlanan diğer düzenlemeler ile Bankacılık Düzenleme ve Denetleme Kurumu genelge ve açıklamalarına (hep birlikte "BDDK Muhasebe ve Raporlama mevzuatı") ve BDDK Muhasebe ve Raporlama mevzuatı ile düzenlenmiş konular dışında Kamu Gözetimi Muhasebe ve Denetim Standartları Kurumu ("KGK") tarafından yürürlüğe konulmuş olan "Türkiye Muhasebe Standartları ve Türkiye Finansal Raporlama Standartları ("TFRS") ile bunlara ilişkin ek ve yorumlara ("Türkiye Muhasebe Standartları" ya da "TMS") uygun olarak hazırlanmıştır.

Düzenlenen kamuya açıklanacak konsolide olmayan finansal tabloların biçim ve içerikleri ile bunların açıklama ve dipnotları 28 Haziran 2012 tarihli ve 28337 sayılı Resmi Gazete'de yayımlanan "Bankalarca Kamuya Açıklanacak Finansal Tablolar İle Bunlara İlişkin Açıklama ve Dipnotlar Hakkında Tebliğ"e göre hazırlanmıştır. Banka, muhasebe kayıtlarını Türk parası olarak, Bankacılık Kanunu, Türk Ticaret Kanunu ve Türk vergi mevzuatına uygun olarak tutmaktadır.

31 Mart 2016 tarihi itibarıyla bilanço ve bilanço dışı yükümlülükler tabloları 31 Aralık 2015 tarihli bağımsız denetimden geçmiş bakiyeler ile gelir tablosu, özkaynaklarda muhasebeleştirilen gelir gider tablosu, nakit akış ve özkaynak değişim tabloları 31 Mart 2015 tarihli sınırlı denetimden geçmiş bakiyeler ile karşılaştırmalı olarak verilmiştir.

Finansal tabloların TMS'ye göre hazırlanmasında Banka yönetiminin bilançodaki varlık ve yükümlülükler ile bilanço tarihi itibarıyla koşullu konular hakkında varsayımlar ve tahminler yapması gerekmektedir. Söz konusu varsayımlar ve tahminler düzenli olarak gözden geçirilmekte, gerekli düzeltmeler yapılmakta ve bu düzeltmelerin etkisi gelir tablosuna yansıtılmaktadır.

Konsolide olmayan finansal tabloların hazırlanmasında izlenen muhasebe politikaları ve kullanılan değerlendirme esasları TMS kapsamında yer alan esaslara göre belirlenmiş ve uygulanmıştır. Söz konusu muhasebe politikaları ve değerlendirme esasları aşağıda yer alan II ile XXVII no'lu dipnotlarda açıklanmaktadır.

II. Finansal Araçların Kullanım Stratejisi ve Yabancı Para Cinsinden İşlemlere İlişkin Açıklamalar

Banka aktif ve pasif yönetimi yaparken kaynak maliyeti ile ürün getirisi arasında her zaman pozitif bir marj ile çalışmayı ve optimum vade riski yaratmayı amaç edinmiştir.

Yabancı para işlemlerden doğan kur farkı gelirleri ve giderleri işlemin yapıldığı dönemde kayıtlara intikal ettirilmiştir. Dönem sonlarında, yabancı para aktif ve pasif hesapların bakiyeleri, dönem sonu Banka döviz alış kurlarından evalüasyona tabi tutularak Türk Lirası'na çevrilmiş ve oluşan kur farkları, kambiyo karı veya zararı olarak gelir tablosuna yansıtılmıştır.

MERRILL LYNCH YATIRIM BANK A.Ş.

31 MART 2016 TARİHİ İTİBARIYLA KONSOLİDE OLMAYAN FİNANSAL TABLOLARA İLİŞKİN AÇIKLAMA VE DİPNOTLAR

(Tutarlar aksi belirtilmedikçe Bin Türk Lirası ("TL") olarak ifade edilmiştir.)

ÜÇÜNCÜ BÖLÜM (Devamı)

MUHASEBE POLİTİKALARI (Devamı)

III. Vadeli İşlem ve Opsiyon Sözleşmeleri ile Türev Ürünlere İlişkin Açıklamalar

Banka, faaliyetleri dolayısıyla temel olarak kurlar ve faiz oranlarındaki değişimlere bağlı olan finansal risklere maruz kalabilmektedir ve bankacılık faaliyetlerinin bir parçası olarak özellikle döviz ve faiz oranı dalgalanmaları ile ilişkilendirilen bu finansal riskleri yönetmek amacıyla türev finansal araçları kullanır.

Banka'nın kullanabileceği türev işlemleri arasında yabancı para forward, swap, vadeli alım satım, futures ve opsiyon sözleşmeleri bulunmaktadır.

Banka'nın türev ürünleri TMS 39 gereğince "Riskten korunma amaçlı" ve "Alım satım amaçlı" olarak sınıflandırılmaktadır. Bazı türev işlemler ekonomik olarak Grup için risklere karşı etkin bir koruma sağlamakla birlikte, muhasebesel olarak TMS 39 kapsamında bunlar "Alım satım amaçlı" olarak muhasebeleştirilmektedir. Türev işlemlerden doğan yükümlülük ve alacaklar sözleşme tutarları üzerinden nazım hesaplara kaydedilmektedir. Türev işlemler kayda alınmalarını izleyen dönemlerde gerçeğe uygun değerleri ile değerlendirilmektedir. Türev işlemler sınıflandırılmalarına uygun olarak, gerçeğe uygun değerinin pozitif olması durumunda "Alım Satım Amaçlı Türev Finansal Varlıklar" veya "Riskten Korunma Amaçlı Türev Finansal Varlıklar" içinde; negatif olması durumunda ise "Alım Satım Amaçlı Türev Finansal Borçlar" veya "Riskten Korunma Amaçlı Türev Finansal Borçlar" içinde gösterilmektedir. Alım satım amaçlı türev işlemlerin gerçeğe uygun değerinde meydana gelen farklar, gelir tablosunda ticari kâr/zarar kaleminde muhasebeleşmektedir. Türev araçların gerçeğe uygun değeri, piyasada oluşan gerçeğe uygun değerleri dikkate alınarak veya indirgenmiş nakit akımı modelinin kullanılması suretiyle hesaplanmaktadır.

Vadeli döviz alım satım sözleşmeleri ile swap işlemlerinin gerçeğe uygun değerinin tespitinde, bilanço tarihi itibarıyla vadeli döviz kurları piyasa fiyatlarının olmaması ve piyasa koşullarının çok değişken olduğu bir ortamda diğer yöntemler kullanılarak ileriye dönük güvenilir tahmin yapılmasının mümkün olmaması nedeniyle, söz konusu işlemler ilgili sözleşme kurlarının bilanço tarihine iskonto edilerek indirgenmiş değerleri ve dönem sonu Banka gişe döviz alış kurları karşılaştırılarak değerlendirilmekte, alım satım arasındaki farklardan ortaya çıkan kur farkı reeskontları cari dönem gelir tablosuna yansıtılmaktadır.

Banka'nın riskten korunma amaçlı türev ürünleri bulunmamaktadır.

IV. Faiz Gelir ve Giderine İlişkin Açıklamalar

Faiz gelirleri ve giderleri gerçeğe uygun değerleri ile kayıtlara yansıtılmakta olup, mevcut anapara tutarı göz önünde bulundurularak etkin faiz (finansal varlığın ya da yükümlülüğün gelecekteki nakit akımlarını bugünkü net defter değerine eşitleyen oran) yöntemi ile tahakkuk esasına göre muhasebeleştirilmektedir.

MERRILL LYNCH YATIRIM BANK A.Ş.

31 MART 2016 TARİHİ İTİBARIYLA KONSOLİDE OLMAYAN FİNANSAL TABLOLARA İLİŞKİN AÇIKLAMA VE DİPNOTLAR

(Tutarlar aksi belirtilmedikçe Bin Türk Lirası ("TL") olarak ifade edilmiştir.)

ÜÇÜNCÜ BÖLÜM (Devamı)

MUHASEBE POLİTİKALARI (Devamı)

V. Ücret ve Komisyon Gelir ve Giderlerine İlişkin Açıklamalar

Nakdi kredilerden alınan ücret ve komisyonların TMS 18'e göre kredinin faiz oranı ile ilişkilendirilemeyen kısımları ve bankacılık hizmet gelirleri tahsil edildikleri dönemde gelir kaydedilmektedir. Alınan krediler için ödenen ücret ve komisyonlar da kredi faizinin bir parçası olarak değerlendirilmediğinde ödendiği tarihte gider kaydedilmektedir. Bu gelir ve gider kalemleri dışındaki diğer bütün komisyon ve ücret gelir ve giderleri, gayrinakdi kredilerden alınan komisyon gelirleri dahil, tahakkuk esasına göre kayıtlara intikal ettirilmektedir.

VI. Finansal Varlıklara İlişkin Açıklamalar

Finansal araçlar finansal aktifler, finansal pasifler ve türev enstrümanlardan oluşmaktadır. Finansal araçlar Banka'nın ticari aktivite ve faaliyetlerinin temelini oluşturmaktadır. Bu enstrümanlarla ilgili riskler Banka'nın aldığı toplam riskin çok önemli bir kısmını kapsamaktadır. Finansal enstrümanlar Banka'nın bilançosundaki likidite, kredi ve piyasa risklerini her açıdan etkilemektedir. Banka, bu enstrümanların alım ve satımını müşterileri adına ve kendi nam ve hesabına yapabilmektedir.

Finansal varlıklar, Banka'nın ticari faaliyet ve operasyonlarının önemli bir bölümünü meydana getirmektedir. Bu araçlar finansal tablolardaki likiditeyi, kredi ve faiz riskini ortaya çıkarma, etkileme ve azaltabilme özelliğine sahiptir.

Finansal araçların normal yoldan alım satım işlemleri teslim tarihi ("settlement date") esas alınarak muhasebeleştirilmektedir. Teslim tarihi, bir varlığın Banka'ya teslim edildiği veya Banka tarafından teslim edildiği tarihtir. Teslim tarihi muhasebesi, (a) varlığın işletme tarafından elde edildiği tarihte muhasebeleştirilmesini ve (b) varlığın işletme tarafından teslim edildiği tarih itibarıyla bilanço dışı bırakılmasını ve yine aynı tarih itibarıyla elden çıkarma kazanç ya da kaybının muhasebeleştirilmesini gerektirir. Teslim tarihi muhasebesinin uygulanması durumunda, işletme, teslim aldığı varlıklarda olduğu gibi, ticari işlem tarihi ve teslim tarihi arasındaki dönem boyunca varlığın gerçeğe uygun değerinde meydana gelen değişimleri muhasebeleştirir.

Normal yoldan alım veya satım, bir finansal varlığın, genellikle yasal düzenlemeler veya ilgili piyasa teamülleri çerçevesinde belirlenen bir süre içerisinde teslimini gerektiren bir sözleşme çerçevesinde satın alınması veya satılmasıdır. İşlem tarihi ile teslim tarihi arasındaki süre içerisinde elde edilecek olan bir varlığın gerçeğe uygun değerinde meydana gelen değişiklikler, satın alınan aktifler ile aynı şekilde muhasebeleştirilir.

Gerçeğe uygun değerinde meydana gelen değişiklikler, maliyet bedeli veya itfa edilmiş maliyetinden gösterilen varlıklar için muhasebeleştirilmez; gerçeğe uygun değer farkı kâr veya zarara yansıtılan olarak sınıflandırılan bir finansal varlığa ilişkin olarak ortaya çıkan kazanç veya kayıp, kâr ya da zararda; satılmaya hazır finansal varlığa ilişkin olarak ortaya çıkan kazanç veya kayıp ise özkaynaklarda muhasebeleştirilir.

a. Gerçeğe Uygun Değer Farkı Kâr/Zarara Yansıtılan Finansal Varlıklar:

Bu kategorinin iki alt kategorisi bulunmaktadır: "Alım satım amaçlı olarak elde tutulan finansal varlıklar" ile ilk kayda alınma sırasında "Gerçeğe uygun değer farkı kâr/zarara yansıtılan olarak sınıflandırılan finansal varlıklar". Banka'nın gerçeğe uygun değer farkı kâr/zarara yansıtılan olarak sınıflandırılan finansal varlıkları bulunmamaktadır.

Alım satım amaçlı menkul değerler piyasada kısa dönemde oluşan fiyat ve benzeri unsurlardaki dalgalanmalardan kâr sağlamak amacıyla elde edilen veya elde edilme nedeninden bağımsız olarak, kısa dönemde kâr sağlamaya yönelik bir portföyün parçası olan varlıklardır.

Alım satım amaçlı menkul kıymetler ilk olarak elde etme maliyeti üzerinden kayda alınır ve kayda alınmalarını müteakiben gerçeğe uygun değerleri ile değerlemeye tabi tutulmaktadır. İlgili kıymetin elde edilmesine ilişkin işlem maliyetleri elde etme maliyetine dahil edilir.

MERRILL LYNCH YATIRIM BANK A.Ş.

**31 MART 2016 TARİHİ İTİBARIYLA KONSOLİDE OLMAYAN
FİNANSAL TABLOLARA İLİŞKİN AÇIKLAMA VE DİPNOTLAR**

(Tutarlar aksi belirtilmedikçe Bin Türk Lirası ("TL") olarak ifade edilmiştir.)

ÜÇÜNCÜ BÖLÜM (Devamı)

MUHASEBE POLİTİKALARI (Devamı)

VI. Finansal Varlıklara İlişkin Açıklamalar (Devamı)

b. Satılmaya Hazır Finansal Varlıklar ve Krediler

Satılmaya hazır finansal varlıklar, krediler ve alacaklar, vadeye kadar elde tutulacak ve alım satım amaçlı menkul kıymetler dışında kalan tüm menkul kıymetlerden oluşmaktadır.

Menkul değerlerin ilk kayda alınmasında işlem maliyetlerini de içeren elde etme maliyeti kullanılmaktadır.

İlk kayda alımdan sonra satılmaya hazır finansal varlıkların müteakip değerlemesi gerçeğe uygun değeri üzerinden yapılmakta ve gerçeğe uygun değerdeki değişikliklerden kaynaklanan ve menkullerin iskonto edilmiş değeri ile gerçeğe uygun değeri arasındaki farkı ifade eden gerçekleşmemiş kar veya zararlar özkaynak kalemleri içerisinde "Menkul Değerler Değer Artış Fonu" hesabı altında gösterilmektedir. Aktif piyasalarda işlem gören borçlanma senetlerinin gerçeğe uygun değeri borsa fiyatına, borsa fiyatının bulunmaması halinde ise Resmi Gazete fiyatına göre belirlenmiştir. Aktif bir piyasada bir fiyatın bulunmadığı durumlarda, gerçeğe uygun değerın tespitinde TMS'de belirtilen diğer yöntemler kullanılmaktadır.

c. Vadeye Kadar Elde Tutulacak Yatırımlar

Vadeye kadar elde tutulacak yatırımlar, vadesine kadar elde tutulma niyetiyle edinilen, fonlama kabiliyeti dahil olmak üzere vade sonuna kadar elde tutulabilmesi için gerekli koşulların sağlanmış olduğu, sabit veya belirlenebilir ödemeleri ile sabit vadesi bulunan ve krediler ile alacaklar dışında kalan menkul kıymetlerden oluşmaktadır.

Vadeye kadar elde tutulacak yatırımlar ilk kayda alımdan sonra, var ise değer azalışı için ayrılan karşılık düşülerek, iç verim oranı yöntemi kullanılarak iskonto edilmiş değeri ile muhasebeleştirilmektedir.

Vadeye kadar elde tutulacak yatırımlardan kazanılmış olan faizler, faiz geliri olarak kaydedilmektedir. Önceden vadeye kadar elde tutulacak yatırımlar arasında sınıflandırılan; ancak sınıflandırma esaslarına uyulmadığından iki yıl boyunca bu sınıflandırmaya tabi tutulmayacak finansal varlıklar bulunmamaktadır.

Banka, finansal varlıkların yukarıda açıklanan sınıflamalara göre tasnifini anılan varlıkların edinilmesi esnasında yapmaktadır.

Vadeye kadar elde tutulacak yatırımların alım ve satım işlemleri menkul değerlerin teslim tarihine göre muhasebeleştirilmektedir.

MERRILL LYNCH YATIRIM BANK A.Ş.

31 MART 2016 TARİHİ İTİBARIYLA KONSOLİDE OLMAYAN FİNANSAL TABLOLARA İLİŞKİN AÇIKLAMA VE DİPNOTLAR

(Tutarlar aksi belirtilmedikçe Bin Türk Lirası ("TL") olarak ifade edilmiştir.)

ÜÇÜNCÜ BÖLÜM (Devamı)

MUHASEBE POLİTİKALARI (Devamı)

VI. Finansal Varlıklara İlişkin Açıklamalar (Devamı)

d. Krediler ve Ayrılan Özel Karşılıklar

Krediler borçluya para sağlama yoluyla yaratılanlardan alım satım ya da kısa vadede satılma amacıyla elde tutulanlar dışında kalan finansal varlıklardır.

Banka, krediler ve alacakların ilk kaydını elde etme maliyeti ile yapmakta, kayda alınmayı izleyen dönemlerde TMS'ye uygun olarak etkin faiz oranı yöntemi kullanarak iskonto edilmiş değerleri üzerinden muhasebelemektedir.

Tahsili ileride şüpheli olabilecek krediler için karşılık ayrılmakta ve masraf yazılmak suretiyle cari dönem kârından düşülmektedir. Takipteki alacaklar karşılığı, mevcut kredilerle ilgili ileride çıkabilecek muhtemel zararları karşılamak amacıyla, Banka yönetiminin kredi portföyünü kalite ve risk açısından değerlendirerek, ekonomik koşulları ve diğer etkenleri ve ilgili mevzuatı da göz önüne alarak ayırdığı tutarı ifade eder.

Banka, 1 Kasım 2006 tarih ve 26333 sayılı Resmi Gazete'de yayımlanmış olan "Bankalarca Kredilerin ve Diğer Alacakların Niteliklerinin Belirlenmesi ve Bunlar İçin Ayrılan Karşılıklara İlişkin Usul ve Esaslar Hakkında Yönetmelik" uyarınca III., IV. ve V. grup kredileri için özel karşılık ayırır. Söz konusu özel karşılıklar, "Karşılık ve Değer Düşme Giderleri-Özel Karşılık Giderleri" hesapları kullanılarak kâr-zarar hesaplarına intikal ettirilir. Bu tür kredilerle ilgili olarak yapılan tahsilatlarda öncelikle söz konusu kredinin anapara borçları karşılanmakta, ardından faiz alacakları tahsil edilmektedir.

Söz konusu kredilerle ilgili cari dönem içinde ayrılan karşılıklara istinaden yapılan tahsilatlar gelir tablosunda "krediler ve diğer alacaklar karşılığı" hesabından düşülüp, önceki dönemlerde karşılık ayrılmış ya da aktiften silinmiş olan kredilere istinaden yapılan anapara tahsilatları sonucunda serbest kalan karşılık tutarları "Diğer Faaliyet Gelirleri" hesabı altında çalışan "Geçmiş Yıllar Giderlerine ait Tahsilat" hesabına, faiz gelirleri ise "Takipteki Alacaklardan Alınan Faizler" hesabına alacak vererek kaydedilir.

Serbest kalan karşılık tutarı, cari dönem içerisinde ayrılan karşılık tutarının iptal edilmesi ve geri kalan tutarın geçmiş yıl giderlerinden tahsilat hesaplarına gelir kaydedilmesi suretiyle muhasebeleştirilmektedir.

VII. Finansal Varlıklarda Değer Düşüklüğüne İlişkin Açıklamalar

Banka, her bilanço döneminde, bir finansal varlık veya finansal varlık grubunun değer düşüklüğüne uğradığına ilişkin ortada tarafsız göstergelerin bulunup bulunmadığı hususunu değerlendirir. Anılan türden bir göstergenin mevcut olması durumunda Banka ilgili değer düşüklüğü tutarını tespit eder.

Bir finansal varlık veya finansal varlık grubu, yalnızca, ilgili varlığın ilk muhasebeleştirilmesinden sonra bir veya birden fazla olayın ("zarar/kayıp olayı") meydana geldiğine ve söz konusu zarar olayının (veya olaylarının) ilgili finansal varlığın veya varlık grubunun güvenilir bir biçimde tahmin edilebilen gelecekteki tahmini nakit akışları üzerindeki etkisi sonucunda değer düşüklüğüne uğradığına ilişkin tarafsız bir göstergenin bulunması durumunda değer düşüklüğüne uğrar ve değer düşüklüğü zararı oluşur. İleride meydana gelecek olaylar sonucunda oluşması beklenen kayıplar, ne kadar olası olursa olsunlar muhasebeleştirilmez.

MERRILL LYNCH YATIRIM BANK A.Ş.

31 MART 2016 TARİHİ İTİBARIYLA KONSOLİDE OLMAYAN FİNANSAL TABLOLARA İLİŞKİN AÇIKLAMA VE DİPNOTLAR

(Tutarlar aksi belirtilmedikçe Bin Türk Lirası ("TL") olarak ifade edilmiştir.)

ÜÇÜNCÜ BÖLÜM (Devamı)

MUHASEBE POLİTİKALARI (Devamı)

VIII. Finansal Araçların Netleştirilmesine İlişkin Açıklamalar

Finansal varlıklar ve borçlar, Banka'nın netleştirmeye yönelik kanuni bir hakka ve yaptırım gücüne sahip olması ve ilgili finansal aktif ve pasifi net tutarları üzerinden tahsil etme/ödeme niyeti olması durumunda veya ilgili finansal varlığı ve borcu eş zamanlı olarak gerçekleştirilmesi veya ödemesi halinde bu finansal varlıklar ve borçlar bilançoda net tutarları üzerinden gösterilir.

IX. Satış ve Geri Alım Anlaşmaları ve Menkul Değerlerin Ödünç Verilmesi İşlemlerine İlişkin Açıklamalar

Banka, tekrar geri alım anlaşmaları çerçevesinde ("Repo") yapılan hazine bonosu ve devlet tahvili alım-satım işlemlerini Tek Düzen Hesap Planı'na uygun olarak bilanço hesaplarında takip etmektedir. Dolayısıyla, repo anlaşması çerçevesinde satılan devlet tahvili ve hazine bonoları, Banka'nın repoya konu menkul değerleri sınıflamasına bağlı olarak, finansal tablolarda alım satım amaçlı, satılmaya hazır ve vadeye kadar elde tutulacak menkul değerler kalemleri altında sınıflandırılmakta ve ilgili hesabın değerlendirme esaslarına göre değerlemeye tabi tutulmaktadır. Repo işlemlerinden elde edilen fonlar ise pasif hesaplarda para piyasaları ana kalemi altında "Repo İşlemlerinden Elde Edilen Fonlar" kaleminde muhasebeleştirilmektedir.

Bu tür işlemler kısa vadeli olup repoya konu olan menkul kıymetlerin tümü Devlet İç Borçlanma Senetleri'nden oluşmaktadır.

Geri satım taahhüdü ile alınmış menkul kıymetler ("Ters Repo") ise "Ters repo işlemlerinden alacaklar" ana kalemi altında ayrı bir kalem olarak gösterilmektedir. Ters repo anlaşmaları ile belirlenen alım ve geri satım fiyatları arasındaki farkın döneme isabet eden kısmı için "Etkin faiz (iç verim) oranı yöntemi"ne göre faiz gelir reeskontu hesaplanmaktadır.

Bu işlemlerden oluşan gelir ve giderler gelir tablosunda "Diğer Faiz Gelirleri/Giderleri" hesaplarında gösterilmektedir.

31 Mart 2016 tarihi itibarıyla, Banka'nın 71.648 TL tutarında (31 Aralık 2015: Bulunmamaktadır) ters repo işlemi, 90.023 TL tutarında (31 Aralık 2015: 50.014 TL) repo işlemi bulunmaktadır.

X. Satış Amaçlı Elde Tutulan ve Durdurulan Faaliyetlere İlişkin Duran Varlıklar ile Bu Varlıklara İlişkin Borçlar Hakkında Açıklamalar

Satış amaçlı elde tutulan olarak sınıflandırılma kriterlerini sağlayan varlıklar; defter değerleri ile satış için katlanılacak maliyetler düşülmüş gerçeğe uygun değerlerinden düşük olanı ile ölçülür ve söz konusu varlıklar üzerinden amortisman ayırma işlemi durdurulur; ve bu varlıklar bilançoda ayrı olarak sunulur. Bir varlığın satış amaçlı elde tutulan bir varlık olabilmesi için; ilgili varlığın (veya elden çıkarılacak varlık grubunun) satışında sıkça rastlanan ve alışılmış koşullar çerçevesinde derhal satılabilecek durumda olması ve satış olasılığının yüksek olması gerekir. Satış olasılığının yüksek olması için; uygun bir yönetim kademesi tarafından, varlığın (veya elden çıkarılacak varlık grubunun) satışına ilişkin bir plan yapılmış ve alıcıların tespiti ile planın tamamlanmasına yönelik aktif bir program başlatılmış olmalıdır.

Ayrıca, varlık (veya elden çıkarılacak varlık grubu) gerçeğe uygun değeriyle uyumlu bir fiyat ile aktif olarak pazarlanıyor olmalıdır. Ayrıca satışın, sınıflandırılma tarihinden itibaren bir yıl içerisinde tamamlanmış bir satış olarak muhasebeleştirilmesinin beklenmesi ve planı tamamlamak için gerekli işlemlerin, planda önemli değişiklikler yapılması veya planın iptal edilmesi ihtimalinin düşük olduğunu göstermesi gerekir.

Banka'nın satış amaçlı duran varlığı bulunmamaktadır.

Durdurulan bir faaliyet, bir bankanın elden çıkarılan veya satış amacıyla elde tutulan olarak sınıflandırılan bir bölümdür. Durdurulan faaliyetlere ilişkin sonuçlar gelir tablosunda ayrı olarak sunulur. Bankanın durdurulan faaliyeti bulunmamaktadır.

MERRILL LYNCH YATIRIM BANK A.Ş.

31 MART 2016 TARİHİ İTİBARIYLA KONSOLİDE OLMAYAN FİNANSAL TABLOLARA İLİŞKİN AÇIKLAMA VE DİPNOTLAR

(Tutarlar aksi belirtilmedikçe Bin Türk Lirası ("TL") olarak ifade edilmiştir.)

ÜÇÜNCÜ BÖLÜM (Devamı)

MUHASEBE POLİTİKALARI (Devamı)

XI. Şerefiye ve Diğer Maddi Olmayan Duran Varlıklara İlişkin Açıklamalar

Bağlı ortaklık veya müşterek olarak kontrol edilen işletme alımı sonucu ortaya çıkmış olan şerefiye, satın alım bedelinin, bağlı ortaklığın veya müşterek olarak kontrol edilen işletmenin satın alınma tarihindeki kayıtlı tanımlanabilir varlıklarının, yükümlülüklerinin ve şarta bağlı borçlarının gerçeğe uygun değerinin üzerindeki kısmını temsil eder.

Şerefiye, maliyet değeri ile bir varlık olarak kayda alınır ve daha sonra maliyetten birikmiş değer düşüklükleri indirilerek hesaplanır. Değer düşüklüğü testinde, şerefiye, birleşmenin sinerjilerinden yararlanacak olan her bir nakit üreten birime tahsis edilir. Şerefiyenin tahsis edilmiş olduğu nakit üreten birimlerde değer düşüklüğünün olup olmadığını kontrol etmek amacıyla her yıl ya da değer düşüklüğü belirtileri olduğu durumlarda daha sıklıkta değer düşüklüğü testi uygulanır. Nakit üreten birimin geri kazanılabilir tutarının defter değerinden az olduğu durumlarda, değer düşüklüğü ilk olarak nakit üreten birime tahsis edilen şerefiyenin defter değerini azaltmak için kullanılır ve daha sonra bir oran dahilinde diğer varlıkların defter değerini azaltmak için kullanılır. Şerefiye için ayrılmış değer düşüş karşılığı daha sonraki dönemlerde ters çevrilmez. Bir bağlı ortaklık veya müşterek yönetime tabi bir teşebbüsün elden çıkarılması durumunda ilgili şerefiye tutarı, elden çıkarmaya ilişkin olarak hesaplanan kâr/zararın içine dahil edilir.

Banka'nın 31 Mart 2016 ve 31 Aralık 2015 tarihleri itibarıyla konsolide olmayan finansal tablolarında şerefiye bulunmamaktadır.

Maddi olmayan duran varlıklar, 1 Ocak 2005 tarihinden önce satın alınan kalemler için 31 Aralık 2004 tarihi itibarıyla enflasyonun etkilerine göre düzeltilmiş tarihi satın alım maliyetlerinden ve izleyen dönemlerde satın alınan kalemler satın alım maliyeti değerinden, birikmiş itfa ve tükenme payları ile kalıcı değer düşüşleri ayrılmış olarak gösterilir. Maddi olmayan duran varlıklar normal amortisman yöntemine göre faydalı ömürleri dikkate alınarak amortisman tabi tutulur. Amortisman yöntemi ve dönemi her yılın sonunda periyodik olarak gözden geçirilir. Banka, cari dönemde faydalı ömür tahminlerinde herhangi bir değişiklik yapmamıştır. Maddi olmayan duran varlıklar genel olarak haklardan oluşmakta ve doğrusal amortisman metoduna göre 3-10 yılda itfa edilmektedir.

XII. Maddi Duran Varlıklara İlişkin Açıklamalar

Maddi duran varlıklar, 1 Ocak 2005 tarihinden önce satın alınan kalemler için 31 Aralık 2004 tarihi itibarıyla enflasyonun etkilerine göre düzeltilmiş maliyet değerlerinden ve izleyen dönemlerde alınan kalemler için satın alım maliyet değerlerinden birikmiş amortisman ve kalıcı değer düşüşleri ayrılarak yansıtılır.

Maddi duran varlıkların elden çıkartılması ya da bir maddi duran varlığın hizmetten alınması sonucu oluşan kâr ve zararlar satış hasılatı ile varlığın defter değeri arasındaki fark olarak belirlenerek, gelir tablosuna dahil edilir. Maddi duran varlıklara yapılan normal bakım ve onarım harcamaları gider olarak muhasebeleştirilmektedir. Maddi duran varlıklar üzerindeki rehin, ipotek ve benzeri herhangi bir takyidat bulunmamaktadır.

Maddi duran varlıklar normal amortisman yöntemine göre faydalı ömürleri dikkate alınarak amortisman tabi tutulur. Amortisman yöntemi ve dönemi her yılın sonunda periyodik olarak gözden geçirilir. Banka, cari dönemde faydalı ömür tahminlerinde herhangi bir değişiklik yapmamıştır. Maddi duran varlıklar doğrusal amortisman metoduna göre 2-20 yılda itfa edilmektedir.

MERRILL LYNCH YATIRIM BANK A.Ş.

31 MART 2016 TARİHİ İTİBARIYLA KONSOLİDE OLMAYAN FİNANSAL TABLOLARA İLİŞKİN AÇIKLAMA VE DİPNOTLAR

(Tutarlar aksi belirtilmedikçe Bin Türk Lirası ("TL") olarak ifade edilmiştir.)

ÜÇÜNCÜ BÖLÜM (Devamı)

MUHASEBE POLİTİKALARI (Devamı)

XIII. Kiralama İşlemlerine İlişkin Açıklamalar

Finansal kiralama yoluyla elde edinilen sabit kıymetler kiralama işlemlerine ilişkin TMS 17 çerçevesinde muhasebeleştirilmektedir. Bu kapsamda tümü yabancı para borçlardan oluşan finansal kiralama işlemleri işlemin yapıldığı tarihteki kurla çevrilerek aktifte bir varlık, pasifte bir borç olarak kayıt edilir. Yabancı para borçlar dönem sonu değerlendirme kuru ile Türk Parası'na çevrilerek gösterilir. Kur artışlarından/azalışlarından kaynaklanan farklar ilgili dönem içerisinde gider/gelir yazılmıştır. Kiralamadan doğan finansman maliyetleri kiralama süresi boyunca sabit bir faiz oranı oluşturacak şekilde döneme yayılır.

Faaliyet kiralaması ile ilgili işlemler ilgili sözleşme hükümleri doğrultusunda ve tahakkuk esasına göre muhasebeleştirilmektedir.

XIV. Karşılıklar ve Koşullu Varlıklar ve Yükümlülükler İlişkin Açıklamalar

Karşılıklar ve koşullu yükümlülükler "Karşılıklar, Koşullu Borçlar ve Koşullu Varlıklara İlişkin Türkiye Muhasebe Standardı"na ("TMS 37") uygun olarak muhasebeleştirilmektedir.

Geçmiş olaylardan kaynaklanan mevcut bir yükümlülüğün bulunması, yükümlülüğün yerine getirilmesinin muhtemel olması ve yükümlülük tutarının güvenilir bir şekilde ölçülebilmesi durumunda karşılık finansal tablolarda ayrılır. Karşılıklar, bilanço tarihi itibarıyla yükümlülüğün yerine getirilmesi için yapılacak harcamanın Banka yönetimi tarafından yapılan en iyi tahminine göre hesaplanır ve etkisinin önemli olduğu durumlarda bugünkü değerine indirmek için iskonto edilir.

Koşullu varlıklar, genellikle ekonomik yararların Banka'ya girişi olasılığını doğuran, planlanmamış veya diğer beklenmeyen olaylardan oluşmaktadır. Koşullu varlıkların finansal tablolarda gösterilmeleri, hiçbir zaman elde edilemeyecek bir gelirin muhasebeleştirilmesi sonucunu doğurabileceğinden, sözü edilen varlıklara finansal tablolarda yer verilmemekte, öte yandan bu varlıkların ekonomik faydalarının Banka'ya girişleri olası ise, finansal tablo dipnotlarında bu konuda açıklama yapılmaktadır. Bununla birlikte, koşullu varlıklarla ilgili gelişmeler sürekli olarak değerlendirilmeye tabi tutularak, ekonomik faydanın Banka'ya girmesinin neredeyse kesin hale gelmesi durumunda ilgili varlık ve buna ilişkin gelir, değişikliğin olduğu dönemin finansal tablolarına yansıtılmaktadır.

XV. Çalışanların Haklarına İlişkin Yükümlülükler İlişkin Açıklamalar

Banka, kıdem tazminatı ve izin haklarına ilişkin yükümlülüklerini "Çalışanlara Sağlanan Faydalara İlişkin Türkiye Muhasebe Standardı" ("TMS 19") hükümlerine göre muhasebeleştirmekte ve bilançoda "Çalışan Hakları Karşılığı" hesabında sınıflandırmaktadır.

Banka, Türkiye'de mevcut iş kanunlarına göre, emeklilik veya istifa nedeniyle ve İş Kanunu'nda belirtilen davranışlar dışındaki sebeplerle işine son verilen çalışanlara belirli bir toplu ödeme yapmakla yükümlüdür. Kıdem tazminatı karşılığı, bu kanun kapsamında oluşması muhtemel yükümlülüğün, belirli aktüeryal tahminler kullanılarak bugünkü değeri üzerinden hesaplanmakta ve finansal tablolara yansıtılmaktadır.

Kamu Gözetimi, Muhasebe ve Denetim Standartları Kurumu tarafından 12 Mart 2013 tarih ve 28585 sayılı Resmi Gazetede yayımlanan tebliğ ile güncellenen TMS 19'a göre Banka'nın kıdem tazminatı yükümlülüğü hesaplamalarında aktüeryal varsayımlardaki değişiklikler ya da aktüeryal varsayımla gerçekleşen arasındaki farklar nedeniyle oluşan aktüeryal kazanç ve kayıpların muhasebeleştirilmesinde 1 Ocak 2013 tarihinde veya bu tarihten sonra başlayan yıllık raporlama dönemlerinde ilgili kayıp ve kazançların ilgili dönemin "Gelir Tablosu" ile ilişkilendirilmesi seçeneği yürürlükten kaldırılmış dolayısıyla ilgili raporlama dönemlerinde oluşan aktüeryal kayıp ya da kazançlar Özkaynaklarda Muhasebeleştirilen Gelir Gider Kalemlerine İlişkin Tablo ile ilişkilendirilerek Özkaynaklar altındaki "Diğer Sermaye Yedekleri" kaleminde muhasebeleştirilmektedir. Banka, ilgili muhasebe standardının yeniden düzenlenmesi çerçevesinde, ertelenmiş vergi etkisi sonrası hesaplanmış olduğu toplam 200 TL (31 Aralık 2015: 199 TL kayıp) tutarında aktüeryal kaybı finansal tablolarına yansıtmıştır. Banka çalışanları vakıf, sandık ve benzeri kuruluşlara üye değildir.

MERRILL LYNCH YATIRIM BANK A.Ş.

31 MART 2016 TARİHİ İTİBARIYLA KONSOLİDE OLMAYAN FİNANSAL TABLOLARA İLİŞKİN AÇIKLAMA VE DİPNOTLAR

(Tutarlar aksi belirtilmedikçe Bin Türk Lirası ("TL") olarak ifade edilmiştir.)

ÜÇÜNCÜ BÖLÜM (Devamı)

MUHASEBE POLİTİKALARI (Devamı)

XVI. Vergi Uygulamalarına İlişkin Açıklamalar

a. Cari Vergi:

5520 sayılı "Kurumlar Vergisi Kanunu" ("Yeni Vergi Kanunu") 21 Haziran 2006 tarihli ve 26205 sayılı Resmi Gazete'de yayımlanarak yürürlüğe girmiştir. Söz konusu Yeni Vergi Kanunu'nun pek çok hükmü 1 Ocak 2006 tarihinden itibaren geçerlidir. Buna göre Türkiye'de, kurumlar vergisi oranı 1 Ocak 2006 tarihinden itibaren %20'dir. Kurumlar vergisi oranı kurumların ticari kazancına vergi yasaları gereğince indirim kabul edilmeyen giderlerin ilave edilmesi, vergi yasalarında yer alan istisna (iştirak kazançları istisnası gibi) ve indirimlerin indirilmesi sonucu bulunacak vergi matrahına uygulanır. Kâr dağıtılmadığı takdirde başka bir vergi ödenmemektedir.

Türkiye'deki bir işyeri ya da daimi temsilcisi aracılığı ile gelir elde eden dar mükellef kurumlar ile Türkiye'de yerleşik kurumlara ödenen kâr paylarından (temettü) stopaj yapılmaz. Bunların dışında kalan kişi ve kurumlara yapılan temettü ödemeleri %15 oranında stopaja tabidir. Kârın sermayeye ilavesi, kâr dağıtımını sayılmaz ve stopaj uygulanmaz.

Kurumlar üçer aylık mali kârları üzerinden %20 oranında geçici vergi hesaplar ve o dönemi izleyen ikinci ayın 14'üncü gününe kadar beyan edip 17'nci günü akşamına kadar öderler. Yıl içinde ödenen geçici vergi o yıla ait olup izleyen yıl verilecek kurumlar vergisi beyannamesi üzerinden hesaplanacak kurumlar vergisinden mahsup edilir. Mahsuba rağmen ödenmiş geçici vergi tutarı kalması durumunda bu tutar nakden iade alınabileceği gibi devlete karşı olan diğer mali borçlara da mahsup edilebilir.

En az 2 yıl süre ile elde tutulan iştirak hisseleri ile gayrimenkullerin satışından doğan kârların %75'i, Kurumlar Vergisi Kanunu'nda öngörüldüğü şekilde sermayeye eklenmesi veya 5 yıl süreyle özkaynaklarda tutulması şartı ile vergiden istisnadır.

Türk vergi mevzuatına göre beyanname üzerinde gösterilen mali zararlar 5 yılını aşmamak kaydıyla dönem kurum kazancından indirilebilirler. Ancak, mali zararlar, geçmiş yıl kârlarından mahsup edilemez.

Türkiye'de ödenecek vergiler konusunda vergi otoritesi ile mutabakat sağlamak gibi bir uygulama bulunmamaktadır. Kurumlar vergisi beyannameleri hesap döneminin kapandığı ayı takip eden dördüncü ayın 25'inci günü akşamına kadar bağlı bulunulan vergi dairesine verilir ve aynı ayın sonuna kadar da tahakkuk eden vergi ödenir. Bununla beraber, vergi incelemesine yetkili makamlar beş yıl zarfında muhasebe kayıtlarını inceleyebilir ve hatalı işlem tespit edilirse ödenecek vergi miktarları değişebilir.

b. Ertelenmiş Vergi:

Banka, bir varlığın veya yükümlülüğün defter değeri ile vergi mevzuatı uyarınca belirlenen vergiye esas değeri arasında ortaya çıkan vergilendirilebilir geçici farklar için "Gelir Vergilerine İlişkin Türkiye Muhasebe Standardı" ("TMS 12") hükümlerine ve bu standarda ilişkin BDDK açıklamalarına uygun olarak ertelenmiş vergi hesaplamakta ve muhasebeleştirilmektedir. Ertelenmiş vergi hesaplanmasında yürürlükteki vergi mevzuatı uyarınca bilanço tarihi itibarıyla geçerli bulunan yasallaşmış vergi oranları kullanılmaktadır.

Ertelenmiş vergi yükümlülüğü vergilendirilebilir geçici farkların tümü için hesaplanırken, indirilebilir geçici farklardan oluşan ertelenmiş vergi varlıkları, gelecekte vergiye tabi kâr elde etmek suretiyle bu farklardan yararlanmanın kuvvetle muhtemel olması şartıyla hesaplanmaktadır.

Hesaplanan ertelenmiş vergi varlığı ile ertelenmiş vergi borçları finansal tablolarda netleştirilerek gösterilmektedir.

MERRILL LYNCH YATIRIM BANK A.Ş.

31 MART 2016 TARİHİ İTİBARIYLA KONSOLİDE OLMAYAN FİNANSAL TABLOLARA İLİŞKİN AÇIKLAMA VE DİPNOTLAR

(Tutarlar aksi belirtilmedikçe Bin Türk Lirası ("TL") olarak ifade edilmiştir.)

ÜÇÜNCÜ BÖLÜM (Devamı)

MUHASEBE POLİTİKALARI (Devamı)

XVII. Borçlanmalara İlişkin İlave Açıklamalar

Kullanıma ve satışa hazır hale getirilmesi önemli ölçüde zaman isteyen varlıklar söz konusu olduğunda, satın alınması, yapımı veya üretimi ile doğrudan ilişki kurulabilen borçlanma maliyetleri, ilgili varlık kullanıma veya satışa hazır hale getirilene kadar varlığın maliyetine dahil edilmektedir. Yatırımla ilgili kredinin henüz harcanmamış kısmının geçici süre ile finansal yatırımlarda değerlendirilmesiyle elde edilen finansal yatırım geliri aktifleştirmeye uygun borçlanma maliyetlerinden mahsup edilir.

Diğer tüm borçlanma maliyetleri, oluştukları dönemlerde gelir tablosuna kaydedilmektedir.

Banka'nın 31 Mart 2016 ve 31 Aralık 2015 tarihleri itibarıyla ihraç edilmiş, borçlanmayı temsil eden araçları ve hisse senedine dönüştürülebilir tahvili bulunmamaktadır.

XVIII. İhraç Edilen Hisse Senetlerine İlişkin Açıklamalar

Banka'nın 31 Mart 2016 ve 31 Aralık 2015 tarihi itibarıyla ihraç edilmiş hisse senedi bulunmamaktadır.

XIX. Aval ve Kabullere İlişkin Açıklamalar

Banka'nın 31 Mart 2016 ve 31 Aralık 2015 tarihleri itibarıyla herhangi bir aval ve kabul işlemi bulunmamaktadır.

XX. Devlet Teşviklerine İlişkin Açıklamalar

Banka'nın 31 Mart 2016 ve 31 Aralık 2015 tarihleri itibarıyla kullandığı devlet teşvikleri bulunmamaktadır.

XXI. Raporlamanın Bölümlemeye Göre Yapılmasına İlişkin Açıklamalar

Faaliyet alanı, Banka'nın tek bir ürün veya hizmet ya da birbiriyle ilişkili bir ürün veya hizmet grubu sunumunda faaliyetinde bulunan ve risk ve getiri açısından diğer faaliyet alanlarından farklı özellikler taşıyan, ayırt edilebilir bölümdür.

Banka ana sözleşmesi ve misyonu gereği, yatırım bankacılığı alanında faaliyet göstermektedir. Banka'nın 31 Mart 2016 tarihi itibarıyla sona eren üç aylık ara döneme ilişkin 3.087 TL (31 Mart 2015: 2.577 TL kar) tutarında yatırım bankacılığında karı bulunmaktadır.

XXII. Sınıflandırmalar

Banka, 31 Mart 2016 tarihli finansal tablolarında herhangi bir sınıflandırma işlemi yapmamıştır.

MERRILL LYNCH YATIRIM BANK A.Ş.**31 MART 2016 TARİHİ İTİBARIYLA KONSOLİDE OLMAYAN
FİNANSAL TABLOLARA İLİŞKİN AÇIKLAMA VE DİPNOTLAR**

(Tutarlar aksi belirtilmedikçe Bin Türk Lirası ("TL") olarak ifade edilmiştir.)

DÖRDÜNCÜ BÖLÜM**MALİ BÜNYEYE İLİŞKİN BİLGİLER****I. Özkaynak Kalemlerine İlişkin Açıklamalar**

Özkaynak tutarı ve sermaye yeterliliği standart oranı "Bankaların Özkaynaklarına İlişkin Yönetmelik" ile "Bankaların Sermaye Yeterliliğinin Ölçülmesine ve Değerlendirilmesine İlişkin Yönetmelik" çerçevesinde hesaplanmıştır. Banka'nın 31 Mart 2016 tarihi itibarıyla hesaplanan sermaye yeterliliği standart oranı % 91,41'dir.

	Tutar	1/1/2014 Öncesi Uygulamaya İlişkin Tutar (*)
ÇEKİRDEK SERMAYE		
Bankanın tasfiyesi halinde alacak hakkı açısından diğer tüm alacaklardan sonra gelen ödenmiş sermaye	50.000	-
Hisse senedi ihraç primleri	-	-
Yedek akçeler	77.044	-
Türkiye Muhasebe Standartları (TMS) uyarınca özkaynaklara yansıtılan kazançlar	-	-
Kâr	3.087	-
Net Dönem Kârı	3.087	-
Geçmiş Yıllar Kârı	-	-
İştirakler, bağlı ortaklıklar ve birlikte kontrol edilen ortaklıklardan bedelsiz olarak edinilen ve dönem kârı içerisinde muhasebeleştirilmeyen hisseler	-	-
İndirimler Öncesi Çekirdek Sermaye	130.131	-
Çekirdek Sermayeden Yapılacak İndirimler		
Bankaların Özkaynaklarına İlişkin Yönetmeliğin 9 uncu maddesinin birinci fıkrasının (i) bendi uyarınca hesaplanan değerlendirme ayarlamaları	-	-
Net dönem zararı ile geçmiş yıllar zararı toplamının yedek akçelerle karşılanamayan kısmı ile TMS uyarınca özkaynaklara yansıtılan kayıplar	200	-
Faaliyet kiralama geliştirme maliyetleri	34	-
İlgili ertelenmiş vergi yükümlülüğü ile mahsup edildikten sonra kalan şerefiye	294	-
İpotek hizmeti sunma hakları hariç olmak üzere ilgili ertelenmiş vergi yükümlülüğü ile mahsup edildikten sonra kalan diğer maddi olmayan duran varlıklar	-	-
Geçici farklara dayanan ertelenmiş vergi varlıkları hariç olmak üzere gelecek dönemlerde elde edilecek vergilendirilebilir gelirlere dayanan ertelenmiş vergi varlığının, ilgili ertelenmiş vergi yükümlülüğü ile mahsup edildikten sonra kalan kısmı	1.950	-
Gerçeğe uygun değeri üzerinden izlenmeyen varlık veya yükümlülüklerin nakit akış riskinden korunma işlemine konu edilmesi halinde ortaya çıkan farklar	-	-
Kredi Riskine Esas Tutarın İçsel Derecelendirmeye Dayalı Yaklaşımlar ile Hesaplanmasına İlişkin Tebliğ uyarınca hesaplanan toplam beklenen kayıp tutarının, toplam karşılık tutarını aşan kısmı	-	-
Menkul kıymetleştirme işlemlerinden kaynaklanan kazançlar	-	-
Bankanın yükümlülüklerinin gerçeğe uygun değerlerinde, kredi değerliliğindeki değişikliklere bağlı olarak oluşan farklar sonucu ortaya çıkan gerçekleşmemiş kazançlar ve kayıplar	-	-
Tanımlanmış fayda plan varlıklarının net tutarı	-	-
Bankanın kendi çekirdek sermayesine yapmış olduğu doğrudan veya dolaylı yatırımlar	-	-
Kanunun 56 ncı maddesinin dördüncü fıkrasına aykırı olarak edinilen paylar	-	-
Ortaklık paylarının %10 veya daha azına sahip olunan ve konsolide edilmeyen bankalar ve finansal kuruluşların özkaynak unsurlarına yapılan yatırımların net uzun pozisyonları toplamının, bankanın çekirdek sermayesinin %10'nunu aşan kısmı	-	-
Ortaklık paylarının %10'dan daha fazlasına sahip olunan ve konsolide edilmeyen bankalar ve finansal kuruluşların çekirdek sermaye unsurlarına yapılan yatırımların net uzun pozisyonlarının çekirdek sermayenin %10'nunu aşan kısmı	-	-
İpotek hizmeti sunma haklarının çekirdek sermayenin %10'nunu aşan kısmı	-	-
Geçici farklara dayanan ertelenmiş vergi varlıklarının çekirdek sermayenin %10'nunu aşan kısmı	-	-
Bankaların Özkaynaklarına İlişkin Yönetmeliğin Geçici 2 nci maddesinin ikinci fıkrası uyarınca çekirdek sermayenin %15'ini aşan tutarlar	-	-
Ortaklık paylarının %10'dan daha fazlasına sahip olunan ve konsolide edilmeyen bankalar ve finansal kuruluşların çekirdek sermaye unsurlarına yapılan yatırımların net uzun pozisyonlarından kaynaklanan aşım tutarı	-	-
İpotek hizmeti sunma haklarından kaynaklanan aşım tutarı	-	-
Geçici farklara dayanan ertelenmiş vergi varlıklarından kaynaklanan aşım tutarı	-	-
Kurulca belirlenecek diğer kalemler	-	-
Yeterli ilave ana sermaye veya katkı sermaye bulunmaması halinde çekirdek sermayeden indirim yapılacak tutar	-	-
Çekirdek Sermayeden Yapılan İndirimler Toplamı	2.478	-
Çekirdek Sermaye Toplamı	127.653	-

MERRILL LYNCH YATIRIM BANK A.Ş.**31 MART 2016 TARİHİ İTİBARIYLA KONSOLİDE OLMAYAN
FİNANSAL TABLOLARA İLİŞKİN AÇIKLAMA VE DİPNOTLAR**

(Tutarlar aksi belirtilmedikçe Bin Türk Lirası ("TL") olarak ifade edilmiştir.)

DÖRDÜNCÜ BÖLÜM (Devamı)**MALİ BÜNYEYE İLİŞKİN BİLGİLER (Devamı)****I. Özkaynak Kalemlerine İlişkin Açıklamalar (Devamı)**

İLAVE ANA SERMAYE			
Çekirdek sermayeye dahil edilmeyen imtiyazlı paylara tekabül eden sermaye ile bunlara ilişkin ihraç primleri	-	-	-
Kurumca uygun görülen borçlanma araçları ve bunlara ilişkin ihraç primleri	-	-	-
Kurumca uygun görülen borçlanma araçları ve bunlara ilişkin ihraç primleri (Geçici Madde 4 kapsamında olanlar)	-	-	-
İndirimler Öncesi İlave Ana Sermaye	127.653	-	-
İlave Ana Sermayeden Yapılacak İndirimler			
Bankanın kendi ilave ana sermayesine yapmış olduğu doğrudan veya dolaylı yatırımlar	-	-	-
Bankanın ilave ana sermaye kalemlerine yatırım yapan bankalar ile finansal kuruluşlar tarafından ihraç edilen ve Yönetmeliğin 7 nci maddesinde belirtilen şartları taşıyan özkaynak kalemlerine bankanın yaptığı yatırımlar	-	-	-
Ortaklık paylarının %10 veya daha azına sahip olunan ve konsolide edilmeyen bankalar ve finansal kuruluşların özkaynak unsurlarına yapılan yatırımların net uzun pozisyonları toplamının, bankanın çekirdek sermayesinin %10'nunu aşan kısmı	-	-	-
Ortaklık paylarının %10 veya daha fazlasına sahip olunan ve konsolide edilmeyen bankalar ve finansal kuruluşların ilave ana sermaye unsurlarına yapılan yatırımların net uzun pozisyonları toplamı	-	-	-
Kurulca belirlenecek diğer kalemler	-	-	-
Geçiş Sürecinde Ana Sermayeden İndirilmeye Devam Edecek Unsurlar			
Şerefiye veya diğer maddi olmayan duran varlıklar ve bunlara ilişkin ertelenmiş vergi yükümlülüklerinin Bankaların Özkaynaklarına İlişkin Yönetmeliğin Geçici 2 nci maddesinin birinci fıkrası uyarınca çekirdek sermayeden indirilmeyen kısmı (-)	-	-	-
Net ertelenmiş vergi varlığı/vergi borcunun Bankaların Özkaynaklarına İlişkin Yönetmeliğin Geçici 2 nci maddesinin birinci fıkrası uyarınca çekirdek sermayeden indirilmeyen kısmı (-)	1.300	-	-
Yeterli katkı sermaye bulunmaması halinde ilave ana sermayeden indirim yapılacak tutar (-)	-	-	-
İlave ana sermayeden yapılan indirimler toplamı	1.300	-	-
İlave Ana Sermaye Toplamı	(1.300)	-	-
Ana Sermaye Toplamı (Ana Sermaye= Çekirdek Sermaye + İlave Ana Sermaye)	126.353	-	-
KATKI SERMAYE			
Kurumca uygun görülen borçlanma araçları ve bunlara ilişkin ihraç primleri	-	-	-
Kurumca uygun görülen borçlanma araçları ve bunlara ilişkin ihraç primleri (Geçici Madde 4 kapsamında olanlar)	-	-	-
Karşılıklar (Bankaların Özkaynaklarına İlişkin Yönetmeliğin 8 inci maddesinin birinci fıkrasında belirtilen tutarlar)	266	-	-
İndirimler Öncesi Katkı Sermaye	266	-	-
Katkı Sermayeden Yapılacak İndirimler			
Bankanın kendi katkı sermayesine yapmış olduğu doğrudan veya dolaylı yatırımlar (-)	-	-	-
Bankanın katkı sermaye kalemlerine yatırım yapan bankalar ile finansal kuruluşlar tarafından ihraç edilen ve Yönetmeliğin 8 inci maddesinde belirtilen şartları taşıyan özkaynak kalemlerine bankanın yaptığı yatırımlar	-	-	-
Ortaklık paylarının %10 veya daha azına sahip olunan ve konsolide edilmeyen bankalar ve finansal kuruluşların özkaynak unsurlarına yapılan yatırımların net uzun pozisyonları toplamının, bankanın çekirdek sermayesinin %10'nunu aşan kısmı (-)	-	-	-
Ortaklık paylarının %10 veya daha fazlasına sahip olunan ve konsolide edilmeyen bankalar ve finansal kuruluşların katkı sermaye unsurlarına yapılan yatırımların net uzun pozisyonları toplamı	-	-	-
Kurulca belirlenecek diğer kalemler (-)	-	-	-
Katkı Sermayeden Yapılan İndirimler Toplamı	-	-	-
Katkı Sermaye Toplamı	266	-	-
Toplam Özkaynak (Ana Sermaye ve Katkı Sermaye Toplamı)	126.619	-	-
Ana Sermaye ve Katkı Sermaye Toplamı (Toplam Özkaynak)			
Kanunun 50 ve 51 inci maddeleri hükümlerine aykırı olarak kullanılan krediler	-	-	-
Kanunun 57 nci maddesinin birinci fıkrasındaki sınıraşan tutarlar ile bankaların alacaklarından dolayı edinmek zorunda kaldıkları ve aynı madde uyarınca elden çıkarmaları gereken emtia ve gayrimenkullerden edinim tarihinden itibaren beş yıl geçmesine rağmen elden çıkarılamayanların net defter değerleri	-	-	-
Kurulca belirlenecek diğer hesaplar	-	-	-

MERRILL LYNCH YATIRIM BANK A.Ş.**31 MART 2016 TARİHİ İTİBARIYLA KONSOLİDE OLMAYAN
FİNANSAL TABLOLARA İLİŞKİN AÇIKLAMA VE DİPNOTLAR**

(Tutarlar aksi belirtilmedikçe Bin Türk Lirası (“TL”) olarak ifade edilmiştir.)

DÖRDÜNCÜ BÖLÜM (Devamı)**MALİ BÜNYEYE İLİŞKİN BİLGİLER (Devamı)****I. Özkaynak Kalemlerine İlişkin Açıklamalar (Devamı)**

Geçiş Sürecinde Ana Sermaye ve Katkı Sermaye Toplamından (Sermayeden) İndirilmeye Devam Edecek Unsurlar		
Ortaklık paylarının yüzde %10 veya daha azına sahip olunan ve konsolide edilmeyen bankalar ve finansal kuruluşların özkaynak unsurlarına yapılan yatırımların net uzun pozisyonları toplamının, bankanın çekirdek sermayesinin yüzde onunu aşan kısmının, Bankaların Özkaynaklarına İlişkin Yönetmeliğin Geçici 2 nci maddesinin birinci fıkrası uyarınca çekirdek sermayeden, ilave ana sermayeden ve katkı sermayeden indirilmeyen kısmı	-	-
Ortaklık paylarının %10'dan daha fazlasına sahip olunan ve konsolide edilmeyen bankalar ve finansal kuruluşların doğrudan ya da dolaylı olarak ilave ana sermaye ve katkı sermaye unsurlarına yapılan yatırımların net uzun pozisyonlarının toplam tutarının Bankaların Özkaynaklarına İlişkin Yönetmeliğin Geçici 2 nci maddesinin birinci fıkrası uyarınca, ilave ana sermayeden ve katkı sermayeden indirilmeyen kısmı	-	-
Ortaklık paylarının %10'dan daha fazlasına sahip olunan ve konsolide edilmeyen bankalar ve finansal kuruluşların çekirdek sermaye unsurlarına yapılan yatırımların net uzun pozisyonlarının, geçici farklara dayanan ertelenmiş vergi varlıklarının ve ipotek hizmeti sunma haklarının Bankaların Özkaynaklarına İlişkin Yönetmeliğin Geçici 2 nci maddesinin ikinci fıkrasının (1) ve (2) nci alt bentleri uyarınca çekirdek sermayeden indirilecek tutarlarının, Yönetmeliğin Geçici 2 nci maddesinin birinci fıkrası uyarınca çekirdek sermayeden indirilmeyen kısmı	-	-
ÖZKAYNAK		
Toplam Özkaynak (Ana sermaye ve katkı sermaye toplamı)	126.619	-
Toplam Risk Ağırlıklı Tutarlar	138.517	-
SERMAYE YETERLİLİĞİ ORANLARI		
Çekirdek Sermaye Yeterliliği Oranı (%)	92,16	-
Ana Sermaye Yeterliliği Oranı (%)	91,22	-
Sermaye Yeterliliği Oranı (%)	91,41	-
TAMPONLAR		
Bankaya özgü toplam çekirdek sermaye oranı	0,63	-
Sermaye koruma tamponu oranı (%)	0,63	-
Bankaya özgü döngüsel sermaye tamponu oranı (%)	0,00	-
Sermaye Koruma ve Döngüsel Sermaye Tamponlarına İlişkin Yönetmeliğin 4 üncü maddesinin birinci fıkrası uyarınca hesaplanacak ilave çekirdek sermaye tutarının risk ağırlıklı varlıklar tutarına oranı (%)	-	-
Uygulanacak İndirim Esaslarında Aşım Tutarının Altında Kalan Tutarlar		
Ortaklık paylarının %10 veya daha azına sahip olunan ve konsolide edilmeyen bankalar ve finansal kuruluşların özkaynak unsurlarına yapılan yatırımların net uzun pozisyonlarından kaynaklanan tutar	-	-
Ortaklık paylarının %10'dan daha fazlasına sahip olunan ve konsolide edilmeyen bankalar ve finansal kuruluşların çekirdek sermaye unsurlarına yapılan yatırımların net uzun pozisyonlarından kaynaklanan tutar	-	-
İpotek hizmeti sunma haklarından kaynaklanan tutar	-	-
Geçici farklara dayanan ertelenmiş vergi varlıklarından kaynaklanan tutar	-	-
Katkı Sermaye Hesaplamasında Dikkate Alınan Karşılıklara İlişkin Sınırlar		
Standart yaklaşımın kullanıldığı alacaklar için ayrılan genel karşılıklar (Onbindeyüzyirmibeşlik sınır öncesi)	-	-
Standart yaklaşımın kullanıldığı alacaklar için ayrılan genel karşılıkların risk ağırlıklı tutarlar toplamının %1,25'ine kadar olan kısmı	-	-
Toplam karşılık tutarının, Kredi Riskine Esas Tutarın İçsel Derecelendirmeye Dayalı Yaklaşımlar ile Hesaplanmasına İlişkin Tebliğ uyarınca hesaplanan toplam beklenen kayıp tutarını aşan kısmı	-	-
Toplam karşılık tutarının, Kredi Riskine Esas Tutarın İçsel Derecelendirmeye Dayalı Yaklaşımlar ile Hesaplanmasına İlişkin Tebliğ uyarınca hesaplanan toplam beklenen kayıp tutarını aşan kısmının, alacakların risk ağırlıklı tutarları toplamının %0,6'sına kadar olan kısmı	-	-
Geçici Madde 4 hükümlerine tabi borçlanma araçları		
(1 Ocak 2018 ve 1 Ocak 2022 arasında uygulanmak üzere)		
Geçici Madde 4 hükümlerine tabi ilave ana sermaye kalemlerine ilişkin üst sınır	-	-
Geçici Madde 4 hükümlerine tabi ilave ana sermaye kalemlerinin üst sınırı aşan kısmı	-	-
Geçici Madde 4 hükümlerine tabi katkı sermaye kalemlerine ilişkin üst sınır	-	-
Geçici Madde 4 hükümlerine tabi katkı sermaye kalemlerinin üst sınırı aşan kısmı	-	-

(*) Bu başlık altında 1/1/2014 tarihinde yürürlüğe giren "Bankaların Özkaynaklarına İlişkin Yönetmelik" uyarınca kademeli geçiş öngörülen kalemlerin geçiş süreci sonunda ulaşacakları toplam tutarlarına yer verilmiştir.

MERRILL LYNCH YATIRIM BANK A.Ş.**31 MART 2016 TARİHİ İTİBARIYLA KONSOLİDE OLMAYAN
FİNANSAL TABLOLARA İLİŞKİN AÇIKLAMA VE DİPNOTLAR**

(Tutarlar aksi belirtilmedikçe Bin Türk Lirası ("TL") olarak ifade edilmiştir.)

DÖRDÜNCÜ BÖLÜM (Devamı)**MALİ BÜNYEYE İLİŞKİN BİLGİLER (Devamı)****I. Özkaynak Kalemlerine İlişkin Açıklamalar (Devamı)**

Çekirdek Sermaye	Önceki Dönem
Bankanın tasfiyesi halinde alacak hakkı açısından diğer tüm alacaklardan sonra gelen	
ödenmiş sermaye	50.000
Hisse senedi ihraç primleri	-
Hisse senedi iptal kârları	-
Yedek akçeler	62.861
Türkiye Muhasebe Standartları (TMS) uyarınca özkaynaklara yansıtılan kazançlar	-
Kar	14.183
Net Dönem Karı	14.183
Geçmiş Yıllar Karı	-
Muhtemel riskler için ayrılan serbest karşılıklar	-
İştirakler, bağlı ortaklıklar ve birlikte kontrol edilen ortaklıklardan bedelsiz olarak edinilen ve dönem kârı içerisinde muhasebeleştirilmeyen hisseler	-
İndirimler Öncesi Çekirdek Sermaye	127.044
Çekirdek Sermayeden Yapılacak İndirimler	
Net dönem zararı ile geçmiş yıllar zararı toplamının yedek akçelerle karşılanamayan kısmı ile TMS uyarınca özkaynaklara yansıtılan kayıplar(-)	199
Faaliyet kiralaması geliştirme maliyetleri (-)	71
Şerefiye veya diğer maddi olmayan duran varlıklar ve bunlara ilişkin ertelenmiş vergi yükümlülükleri (-)	315
Net ertelenmiş vergi varlığı/vergi borcu (-)	878
Kanunun 56 ncı maddesinin dördüncü fıkrasına aykırı olarak edinilen paylar (-)	-
Bankanın kendi çekirdek sermayesine yapmış olduğu doğrudan veya dolaylı yatırımlar (-)	-
Ortaklık paylarının %10 veya daha azına sahip olunan ve konsolide edilmeyen bankalar ve finansal kuruluşların özkaynak unsurlarına yapılan yatırımların net uzun pozisyonları toplamının, bankanın çekirdek sermayesinin %10'nunu aşan kısmı (-)	-
Ortaklık paylarının %10'dan daha fazlasına sahip olunan ve konsolide edilmeyen bankalar ve finansal kuruluşların çekirdek sermaye unsurlarına yapılan yatırımların net uzun pozisyonlarının çekirdek sermayenin %10'nunu aşan kısmı (-)	-
İpotek hizmeti sunma haklarının çekirdek sermayenin %10'nunu aşan kısmı (-)	-
Geçici farklara dayanan ertelenmiş vergi varlıklarının çekirdek sermayenin %10'nunu aşan kısmı (-)	-
Bankaların Özkaynaklarına İlişkin Yönetmeliğin Geçici 2 nci maddesinin ikinci fıkrası uyarınca çekirdek sermayenin %15'ini aşan tutarlar (-)	-
Ortaklık paylarının %10'dan daha fazlasına sahip olunan ve konsolide edilmeyen bankalar ve finansal kuruluşların çekirdek sermaye unsurlarına yapılan yatırımların net uzun pozisyonlarından kaynaklanan aşım tutarı (-)	-
İpotek hizmeti sunma haklarından kaynaklanan aşım tutarı (-)	-
Geçici farklara dayanan ertelenmiş vergi varlıklarından kaynaklanan aşım tutarı (-)	-
Kurulca belirlenecek diğer kalemler (-)	-
Yeterli ilave ana sermaye veya katkı sermaye bulunmaması halinde çekirdek sermayeden indirim yapılacak tutar (-)	-
Çekirdek Sermayeden Yapılan İndirimler Toplamı	1.463
Çekirdek Sermaye Toplamı	125.581

MERRILL LYNCH YATIRIM BANK A.Ş.

31 MART 2016 TARİHİ İTİBARIYLA KONSOLİDE OLMAYAN FİNANSAL TABLOLARA İLİŞKİN AÇIKLAMA VE DİPNOTLAR

(Tutarlar aksi belirtilmedikçe Bin Türk Lirası ("TL") olarak ifade edilmiştir.)

DÖRDÜNCÜ BÖLÜM (Devamı)

MALİ BÜNYEYE İLİŞKİN BİLGİLER (Devamı)

I. Özkaynak Kalemlerine İlişkin Açıklamalar (Devamı)

	Önceki Dönem
İLAVE ANA SERMAYE	
Çekirdek sermayeye dahil edilmeyen imtiyazlı paylara tekabül eden sermaye ve bunlara ilişkin ihraç primleri	-
Kurumca uygun görülen borçlanma araçları ve bunlara ilişkin ihraç primleri (1.1.2014 tarihi sonrası ihraç edilenler/temin edilenler)	-
Kurumca uygun görülen borçlanma araçları ve bunlara ilişkin ihraç primleri (1.1.2014 tarihi öncesi ihraç edilenler)	-
İndirimler Öncesi İlave Ana Sermaye	-
İlave Ana Sermayeden Yapılacak İndirimler	
Bankanın kendi ilave ana sermayesine yapmış olduğu doğrudan veya dolaylı yatırımlar (-)	-
Ortaklık paylarının %10 veya daha azına sahip olunan ve konsolide edilmeyen bankalar ve finansal kuruluşların özkaynak unsurlarına yapılan yatırımların net uzun pozisyonları toplamının, bankanın çekirdek sermayesinin %10'nunu aşan kısmı (-)	-
Ortaklık paylarının %10 veya daha fazlasına sahip olunan ve konsolide edilmeyen bankalar ve finansal kuruluşların ilave ana sermaye ile katkı sermaye unsurlarına yapılan yatırımların net uzun pozisyonları toplamının, bankanın çekirdek sermayesinin %10'nunu aşan kısmı (-)	-
Kurulca belirlenecek diğer kalemler (-)	-
Yeterli katkı sermaye bulunmaması halinde ilave ana sermayeden indirim yapılacak tutar (-)	-
İlave ana sermayeden yapılan indirimler toplamı	-
İlave Ana Sermaye Toplamı	-
Ana Sermayeden Yapılacak İndirimler	
Şerefiye veya diğer maddi olmayan duran varlıklar ve bunlara ilişkin ertelenmiş vergi yükümlülüklerinin Bankaların Özkaynaklarına İlişkin Yönetmeliğin Geçici 2 nci maddesinin birinci fıkrası uyarınca çekirdek sermayeden indirilmeyen kısmı (-)	-
Net ertelenmiş vergi varlığı/vergi borcunun Bankaların Özkaynaklarına İlişkin Yönetmeliğin Geçici 2 nci maddesinin birinci fıkrası uyarınca çekirdek sermayeden indirilmeyen kısmı (-)	1.317
Ana Sermaye Toplamı	124.264
KATKI SERMAYE	
Kurumca uygun görülen borçlanma araçları ve bunlara ilişkin ihraç primleri (1.1.2014 tarihi sonrası ihraç edilen/temin edilenler)	-
Kurumca uygun görülen borçlanma araçları ve bunlara ilişkin ihraç primleri (1.1.2014 tarihi öncesi ihraç edilenler/temin edilenler)	-
Bankanın sermaye artırımlarında kullanılması hissedarlarca taahhüt edilen bankaya rehnedilmiş kaynaklar	-
Genel Karşılıklar	414
İndirimler Öncesi Katkı Sermaye	414
Katkı Sermayeden Yapılacak İndirimler	
Bankanın kendi katkı sermayesine yapmış olduğu doğrudan veya dolaylı yatırımlar (-)	-
Ortaklık paylarının %10 veya daha azına sahip olunan ve konsolide edilmeyen bankalar ve finansal kuruluşların özkaynak unsurlarına yapılan yatırımların net uzun pozisyonları toplamının, bankanın çekirdek sermayesinin %10'nunu aşan kısmı (-)	-
Ortaklık paylarının %10 veya daha fazlasına sahip olunan ve konsolide edilmeyen bankalar ve finansal kuruluşların ilave ana sermaye ile katkı sermaye unsurlarına yapılan yatırımların net uzun pozisyonları toplamının, bankanın çekirdek sermayesinin %10'nunu aşan kısmı(-)	-
Kurulca belirlenecek diğer kalemler (-)	-
Katkı Sermayeden Yapılan İndirimler Toplamı	-
Katkı Sermaye Toplamı	414

MERRILL LYNCH YATIRIM BANK A.Ş.

31 MART 2016 TARİHİ İTİBARIYLA KONSOLİDE OLMAYAN FİNANSAL TABLOLARA İLİŞKİN AÇIKLAMA VE DİPNOTLAR (Tutarlar aksi belirtilmedikçe Bin Türk Lirası ("TL") olarak ifade edilmiştir.)

DÖRDÜNCÜ BÖLÜM (Devamı)

MALİ BÜNYEYE İLİŞKİN BİLGİLER (Devamı)

I. Özkaynak Kalemlerine İlişkin Açıklamalar (Devamı)

	Önceki Dönem
SERMAYE	124.678
Kanunun 50 ve 51 inci maddeleri hükümlerine aykırı olarak kullanılan krediler (-)	-
Kanunun 57 nci maddesinin birinci fıkrasındaki sınırı aşan tutarlar ile bankaların alacaklarından dolayı edinmek zorunda kaldıkları ve aynı madde uyarınca elden çıkarmaları gereken emtia ve gayrimenkullerden edinim tarihinden itibaren beş yıl geçmesine rağmen elden çıkarılamayanların net defter değerleri(-)	-
Yurt dışında kurulu olanlar da dahil olmak üzere, bankalara, finansal kuruluşlara veya bankanın nitelikli pay sahiplerine kullanılan krediler veya bunlarca ihraç edilen borçlanma araçlarına yapılan yatırımlar(-)	-
Bankaların Sermaye Yeterliliğinin Ölçülmesine ve Değerlendirilmesine İlişkin Yönetmeliğin 20 nci maddesinin ikinci fıkrasına istinaden özkaynaklardan düşülecek tutar (-)	-
Kurulca belirlenecek diğer hesaplar (-)	-
Ortaklık paylarının yüzde %10 veya daha azına sahip olunan ve konsolide edilmeyen bankalar ve finansal kuruluşların özkaynak unsurlarına yapılan yatırımların net uzun pozisyonları toplamının, bankanın çekirdek sermayesinin yüzde onunu aşan kısmının, Bankaların Özkaynaklarına İlişkin Yönetmeliğin Geçici 2 nci maddesinin birinci fıkrası uyarınca çekirdek sermayeden, ilave ana sermayeden ve katkı sermayeden indirilmeyen kısmı (-)	-
Ortaklık paylarının %10'dan daha fazlasına sahip olunan ve konsolide edilmeyen bankalar ve finansal kuruluşların doğrudan ya da dolaylı olarak ilave ana sermaye ve katkı sermaye unsurlarına yapılan yatırımların net uzun pozisyonlarının toplam tutarının Bankaların Özkaynaklarına İlişkin Yönetmeliğin Geçici 2 nci maddesinin birinci fıkrası uyarınca, ilave ana sermayeden ve katkı sermayeden indirilmeyen kısmı (-)	-
Ortaklık paylarının %10'dan daha fazlasına sahip olunan ve konsolide edilmeyen bankalar ve finansal kuruluşların çekirdek sermaye unsurlarına yapılan yatırımların net uzun pozisyonlarının, geçici farklara dayanan ertelenmiş vergi varlıklarının ve ipotek hizmeti sunma haklarının Bankaların Özkaynaklarına İlişkin Yönetmeliğin Geçici 2 nci maddesinin ikinci fıkrasının (1) ve (2) nci alt bentleri uyarınca çekirdek sermayeden indirilecek tutarlarının, Yönetmeliğin Geçici 2 nci maddesinin birinci fıkrası uyarınca çekirdek sermayeden indirilmeyen kısmı (-)	-
ÖZKAYNAK	124.678
Uygulanacak İndirim Esaslarında Aşım Tutarının Altında Kalan Tutarlar	
Ortaklık paylarının %10 veya daha azına sahip olunan ve konsolide edilmeyen bankalar ve finansal kuruluşların özkaynak unsurlarına yapılan yatırımların net uzun pozisyonlarından kaynaklanan tutar	-
Ortaklık paylarının %10'dan daha fazlasına sahip olunan ve konsolide edilmeyen bankalar ve finansal kuruluşların çekirdek sermaye unsurlarına yapılan yatırımların net uzun pozisyonlarından kaynaklanan tutar	-
İpotek hizmeti sunma haklarından kaynaklanan tutar	-
Geçici farklara dayanan ertelenmiş vergi varlıklarından kaynaklanan tutar	-

MERRILL LYNCH YATIRIM BANK A.Ş.

31 MART 2016 TARİHİ İTİBARIYLA KONSOLİDE OLMAYAN FİNANSAL TABLOLARA İLİŞKİN AÇIKLAMA VE DİPNOTLAR

(Tutarlar aksi belirtilmedikçe Bin Türk Lirası ("TL") olarak ifade edilmiştir.)

DÖRDÜNCÜ BÖLÜM (Devamı)

MALİ BÜNYEYE İLİŞKİN BİLGİLER (Devamı)

II. Kur Riskine İlişkin Açıklamalar

Kur riski; döviz kurlarında meydana gelebilecek değişiklikler nedeniyle bankaların maruz kalabilecekleri zarar olasılığını ifade etmektedir. Kur riskine esas sermaye yükümlülüğü hesaplanırken Banka'nın, tüm döviz varlıkları, yükümlülükleri ve vadeli döviz işlemleri göz önünde bulundurulmakta, standart metot ile riske maruz değer hesaplanmaktadır.

Banka kur riskini etkin bir şekilde yönetmek amacıyla gerekli risk yönetim sistemlerini Yönetim Kurulu'nun nihai gözetiminde tesis etmiştir. Risk limitleri ekonomik durum, piyasalardaki gelişmeler ve Banka'nın risk iştahına göre sürekli olarak gözden geçirilmekte ve gerekli hallerde yeni limitler belirlenmektedir.

Banka'nın risk yönetimi stratejisinin bir unsuru olarak yabancı para cinsinden her türlü borçlanmalar türev araçları ile kur riskine karşı korunmaktadır.

Yönetim Kurulu'nca onaylanan limitler çerçevesinde Banka Hazine Grubu, yurtiçi ve yurtdışı piyasalarda oluşabilecek Türk Parası veya yabancı para fiyat, likidite ve karşılanabilirlik risklerinin yönetimi ile sorumludur. Para piyasalarında oluşan risklerin ve bu riskleri yaratan işlemlerin kontrolü günlük olarak yapılır ve ilgili yönetim kademelerine günlük, Banka Aktif-Pasif Komitesi'ne aylık, Denetim Komitesine üç aylık dönemlerde raporlanmaktadır.

Banka'nın finansal tablo tarihinden geriye doğru son beş iş günü kamuya duyurulan belli başlı tam TL cari döviz alış kurları:

	24.03.2015	25.03.2015	28.03.2015	29.03.2015	30.03.2015	31.03.2015
ABD Doları	2,8693	2,8789	2,8705	2,8733	2,8695	2,8334
EURO	3,2096	3,2141	3,2049	3,2082	3,2114	3,2081
GBP	4,0586	4,0535	4,0520	4,0631	4,0834	4,0766
CHF	2,9361	2,9441	2,9309	2,9346	2,9378	2,9324
JPY	0,0254	0,0255	0,0253	0,0253	0,0252	0,0252

Banka'nın belli başlı cari döviz alış kurlarının finansal tablo tarihinden geriye doğru son otuz iş günlük basit aritmetik ortalama değerleri:

	Aylık Ortalama Döviz Alış Kuru
ABD Doları	2,9038
EURO	3,2170
GBP	4,1086
CHF	2,9359
JPY	0,0257

MERRILL LYNCH YATIRIM BANK A.Ş.**31 MART 2016 TARİHİ İTİBARIYLA KONSOLİDE OLMAYAN
FİNANSAL TABLOLARA İLİŞKİN AÇIKLAMA VE DİPNOTLAR**

(Tutarlar aksi belirtilmedikçe Bin Türk Lirası ("TL") olarak ifade edilmiştir.)

DÖRDÜNCÜ BÖLÜM (Devamı)**MALİ BÜNYEYE İLİŞKİN BİLGİLER (Devamı)****II. Kur Riskine İlişkin Açıklamalar (Devamı)**

Cari Dönem	Euro	ABD Doları	Diğer YP	Toplam
Varlıklar				
Nakit Değerler (Kasa, Efektif Deposu, Yoldaki Paralar, Satın Alınan Çekler) ve T.C. Merkez Bnk.	-	7.204	-	7.204
Bankalar	121	10.150	23	10.294
Gerçeğe Uygun Değer Farkı Kâr veya Zarara Yansıtılan Finansal Varlıklar	-	-	-	-
Para Piyasalarından Alacaklar	-	-	-	-
Satılmaya Hazır Finansal Varlıklar	-	-	-	-
Krediler	-	14.331	-	14.331
İştirak, Bağlı Ortaklık ve Birlikte Kontrol Edilen Ortaklıklar (iş ortaklıkları)	-	-	-	-
Vadeye Kadar Elde Tutulacak Yatırımlar	-	-	-	-
Riskten Korunma Amaçlı Türev Finansal Varlıklar	-	-	-	-
Maddi Duran Varlıklar	-	-	-	-
Maddi Olmayan Duran Varlıklar	-	-	-	-
Diğer Varlıklar	-	1.988	-	1.988
Toplam Varlıklar	121	33.673	23	33.817
Yükümlülükler				
Bankalar Mevduatı	-	-	-	-
Döviz Tevdiat Hesabı	-	-	-	-
Para Piyasalarına Borçlar	-	-	-	-
Diğer Mali Kuruluşlar, Sağl. Fonlar	-	14.378	-	14.378
İhraç Edilen Menkul Değerler	-	-	-	-
Muhtelif Borçlar	-	5.811	-	5.811
Riskten Korunma Amaçlı Türev Finansal Borçlar	-	-	-	-
Diğer Yükümlülükler	-	11.203	18	11.221
Toplam Yükümlülükler	-	31.392	18	31.410
Net Bilanço Pozisyonu	121	2.281	5	2.407
Net Nazım Hesap Pozisyonu	-	-	-	-
Türev Finansal Araçlardan Alacaklar	-	-	-	-
Türev Finansal Araçlardan Borçlar	-	-	-	-
Gayrinakdi Krediler	-	-	-	-
Önceki Dönem				
Toplam Varlıklar	121	52.893	21	53.035
Toplam Yükümlülükler	38	34.661	32	34.731
Net Bilanço Pozisyonu	83	18.232	(11)	18.304
Net Nazım Hesap Pozisyonu	-	-	-	-
Türev Finansal Araçlardan Alacaklar	-	-	-	-
Türev Finansal Araçlardan Borçlar	-	-	-	-
Gayrinakdi Krediler	-	-	-	-

MERRILL LYNCH YATIRIM BANK A.Ş.

31 MART 2016 TARİHİ İTİBARIYLA KONSOLİDE OLMAYAN FİNANSAL TABLOLARA İLİŞKİN AÇIKLAMA VE DİPNOTLAR

(Tutarlar aksi belirtilmedikçe Bin Türk Lirası ("TL") olarak ifade edilmiştir.)

DÖRDÜNCÜ BÖLÜM (Devamı)

MALİ BÜNYEYE İLİŞKİN BİLGİLER (Devamı)

III. Faiz Oranı Riskine İlişkin Açıklamalar

Faiz oranı riski, faiz oranlarındaki hareketler nedeniyle Banka'nın pozisyon durumuna bağlı olarak maruz kalabileceği zarar olasılığını ifade etmekte olup faiz oranı riskinde, varlıkların, yükümlülüklerin ve bilanço dışı kalemlerin faize duyarlılığı standart metod ile hesaplanmakta ve piyasa riski içinde sermaye yükümlülüğü rakamına dahil edilmektedir.

Faiz oranlarındaki dalgalanmaların yaratacağı etkilerden korunmak risk yönetimi bölümünün birinci önceliğidir. Bu çerçevede kullanımlar risk yönetimi bölümü tarafından günlük olarak hesaplanarak Aktif Pasif Komitesi'ne ve Yönetim Kurulu'na sunulmaktadır.

Banka faiz oranı riskini etkin bir şekilde yönetmek amacıyla gerekli risk yönetim sistemlerini Yönetim Kurulu'nun nihai gözetiminde tesis etmiştir. Risk limitleri ekonomik durum, piyasalardaki gelişmeler ve Banka'nın risk iştahına göre sürekli olarak gözden geçirilmekte ve gerekli hallerde yeni limitler belirlenmektedir.

Banka Yönetim Kurulu'nun belirlediği ve Aktif-Pasif Komitesi tarafından da takip edilmekte olan limitler günlük olarak izlenmekte, ilgili yönetim kademelerine günlük, Banka Aktif-Pasif Komitesi'ne aylık, Denetim Komitesine üç aylık dönemlerde raporlanmaktadır. Banka'nın faize duyarlı enstrümanlarında olan işlemlerde oluşması muhtemel değer değişiklikleri de ayrıca gözlenmektedir.

a. Varlıkların, yükümlülüklerin ve nazım hesap kalemlerinin faize duyarlılığı (Yeniden fiyatlandırmaya kalan süreler itibarıyla):

Cari Dönem	1 Aya Kadar	1-3 Ay 3-12 Ay	1-5 Yıl	5 Yıl ve Üzeri	Faizsiz (*)	Toplam
Varlıklar						
Nakit Değerler (Kasa, Efektif Deposu, Yoldaki Paralar, Satın Alınan Çekler, K.Maden Deposu) ve TC Merkez Bankası	19.052	-	-	-	7.204	26.256
Bankalar	-	-	-	-	10.639	10.639
Gerçeğe Uygun Değer Farkı Kâr veya Zarara Yansıtılan Finansal Varlıklar	3	113	3.205	99.920	3.440	106.681
Para Piyasalarından Alacaklar	71.648	-	-	-	-	71.648
Satılmaya Hazır Finansal Varlıklar	-	-	-	-	-	-
Verilen Krediler	-	14.331	-	-	-	14.331
Vadeye Kadar Elde Tut. Yatırımlar	-	-	-	-	-	-
Diğer Varlıklar (*)	-	-	-	-	24.991	24.991
Toplam Varlıklar	90.703	14.444	3.205	99.920	42.834	254.546
Yükümlülükler						
Bankalar Mevduatı	-	-	-	-	-	-
Diğer Mevduat	-	-	-	-	-	-
Para Piyasalarına Borçlar	90.023	-	-	-	-	90.023
Muhtelif Borçlar	-	-	-	-	5.914	5.914
İhraç Edilen Menkul Değerler	-	-	-	-	-	-
Diğer Mali Kuruluşlar, Sağl. Fonlar	-	-	-	14.378	-	14.378
Diğer Yükümlülükler (*)	-	-	-	-	144.231	144.231
Toplam Yükümlülükler	90.023	-	-	14.378	150.145	254.546
Bilançodaki Uzun Pozisyon	680	14.444	3.205	85.542	3.440	107.311
Bilançodaki Kısa Pozisyon	-	-	-	-	(107.311)	(107.311)
Nazım Hesaplardaki Uzun Pozisyon	-	-	-	-	-	-
Nazım Hesaplardaki Kısa Pozisyon	-	-	-	-	-	-
Toplam Pozisyon	680	14.444	3.205	85.542	3.440 (107.311)	-

(*) Faizsiz kolonunda yer alan diğer varlıklar satırı, 1.252 TL tutarında maddi duran varlıkları, 294 TL tutarında maddi olmayan duran varlıkları, 7.361 TL tutarındaki bağlı ortaklıkları, 5.770 TL tutarında ertelenmiş vergi aktifi, 6.737 TL tutarında hizmet sözleşmeleri gelir tahakkukları, 1.957 TL tutarında grup içi alacakları, 554 TL tutarında vergi varlığı ve 1.066 TL tutarında diğer aktifleri içermekte, diğer yükümlülükler satırı ise 129.930 TL tutarındaki özkaynakları, 13.015 TL karşılıkları ve 1.286 TL cari vergi borcunu içermektedir

MERRILL LYNCH YATIRIM BANK A.Ş.**31 MART 2016 TARİHİ İTİBARIYLA KONSOLİDE OLMAYAN
FİNANSAL TABLOLARA İLİŞKİN AÇIKLAMA VE DİPNOTLAR**

(Tutarlar aksi belirtilmedikçe Bin Türk Lirası ("TL") olarak ifade edilmiştir.)

DÖRDÜNCÜ BÖLÜM (Devamı)**MALİ BÜNYEYE İLİŞKİN BİLGİLER (Devamı)****III. Faiz Oranı Riskine İlişkin Açıklamalar (Devamı)****a. Varlıkların, yükümlülüklerin ve nazım hesap kalemlerinin faize duyarlılığı
(Yeniden fiyatlandırmaya kalan süreler itibarıyla) (Devamı):**

	1 Aya Kadar	1-3 Ay	3-12 Ay	1-5 Yıl	5 Yıl ve Üzeri	Faizsiz (*)	Toplam
Önceki Dönem							
Varlıklar							
Nakit Değerler (Kasa, Efektif Deposu, Yoldaki Paralar, Satın Alınan Çekler, K.Maden Deposu) ve TC Merkez Bankası	2.682	-	-	-	-	11.658	14.340
Bankalar	-	-	-	-	-	27.168	27.168
Gerçeğe Uygun Değer Farkı Kâr veya Zarara Yansıtılan Finansal Varlıklar	-	1.009	183	87.547	48.986	-	137.725
Para Piyasalarından Alacaklar	-	-	-	-	-	-	-
Satılmaya Hazır Finansal Varlıklar	-	-	-	-	-	-	-
Verilen Krediler	-	-	14.585	-	-	-	14.585
Vadeye Kadar Elde Tut. Yatırımlar	-	-	-	-	-	-	-
Diğer Varlıklar	-	-	-	-	-	21.887	21.887
Toplam Varlıklar	2.682	1.009	14.768	87.547	48.986	60.713	215.705
Yükümlülükler							
Bankalar Mevduatı	-	-	-	-	-	-	-
Diğer Mevduat	-	-	-	-	-	-	-
Para Piyasalarına Borçlar	50.014	-	-	-	-	-	50.014
Muhtelif Borçlar	-	-	-	-	-	541	541
İhraç Edilen Menkul Değerler	-	-	-	-	-	-	-
Diğer Mali Kuruluşlar, Sağl. Fonlar	-	-	-	14.696	-	-	14.696
Diğer Yükümlülükler	-	-	-	-	-	150.454	150.454
Toplam Yükümlülükler	50.014	-	-	14.696	-	150.995	215.705
Bilançodaki Uzun Pozisyon	-	1.009	14.768	72.851	48.986	-	137.614
Bilançodaki Kısa Pozisyon	(47.332)	-	-	-	-	(90.282)	(137.614)
Nazım Hesaplardaki Uzun Pozisyon	-	-	-	-	-	-	-
Nazım Hesaplardaki Kısa Pozisyon	(28.790)	-	-	-	-	-	(28.790)
Toplam Pozisyon	(76.122)	1.009	14.768	72.851	48.986	(90.282)	(28.790)

(*) Faizsiz kolonunda yer alan diğer varlıklar satırı, 1.196 TL tutarında maddi duran varlıkları, 315 TL tutarında maddi olmayan duran varlıkları, 7.361 TL tutarındaki bağlı ortaklıkları, 6.563 TL tutarında ertelenmiş vergi aktifi, 4.880 TL tutarında hizmet sözleşmeleri gelir tahakkukları, 215 TL tutarında grup içi alacakları, 550 TL tutarında vergi varlığı ve 807 TL tutarında diğer aktifleri içermekte, diğer yükümlülükler satırı ise 126.844 TL tutarındaki özkaynakları, 22.480 TL karşılıkları ve 1.130 TL cari vergi borcunu içermektedir.

MERRILL LYNCH YATIRIM BANK A.Ş.**31 MART 2016 TARİHİ İTİBARIYLA KONSOLİDE OLMAYAN
FİNANSAL TABLOLARA İLİŞKİN AÇIKLAMA VE DİPNOTLAR**

(Tutarlar aksi belirtilmedikçe Bin Türk Lirası ("TL") olarak ifade edilmiştir.)

DÖRDÜNCÜ BÖLÜM (Devamı)**MALİ BÜNYEYE İLİŞKİN BİLGİLER (Devamı)****III. Faiz Oranı Riskine İlişkin Açıklamalar (Devamı)****b. Parasal finansal araçlara uygulanan ortalama faiz oranları:**

Cari Dönem	EURO %	ABD Doları %	YEN %	TL %
Varlıklar				
Nakit Değerler (Kasa, Efektif Deposu, Yoldaki Paralar, Satın Alınan Çekler) ve TC Merkez Bankası	-	-	-	-
Bankalar	-	-	-	-
Gerçeğe Uygun Değer Farkı Kâr veya Zarara Yansıtılan Finansal Varlıklar	-	-	-	9,95
Para Piyasasından Alacaklar	-	-	-	10,75
Satılmaya Hazır Finansal Varlıklar	-	-	-	-
Verilen Krediler	-	3,17	-	-
Vadeye Kadar Elde Tutulacak Finansal Varlıklar	-	-	-	-
Yükümlülükler				
Bankalar Mevduatı	-	-	-	-
Diğer Mevduat	-	-	-	-
Para Piyasalarına Borçlar	-	-	-	10,14
Muhtelif Borçlar	-	-	-	-
İhraç Edilen Menkul Değerler	-	-	-	-
Diğer Mali Kuruluşlardan Sağlanan Fonlar	-	1,60	-	-

Önceki Dönem	EURO %	ABD Doları %	YEN %	TL %
Varlıklar				
Nakit Değerler (Kasa, Efektif Deposu, Yoldaki Paralar, Satın Alınan Çekler) ve TC Merkez Bankası	-	-	-	-
Bankalar	-	-	-	-
Gerçeğe Uygun Değer Farkı Kâr veya Zarara Yansıtılan Finansal Varlıklar	-	-	-	10,85
Para Piyasasından Alacaklar	-	-	-	-
Satılmaya Hazır Finansal Varlıklar	-	-	-	-
Verilen Krediler	-	3,17	-	-
Vadeye Kadar Elde Tutulacak Finansal Varlıklar	-	-	-	-
Yükümlülükler				
Bankalar Mevduatı	-	-	-	-
Diğer Mevduat	-	-	-	-
Para Piyasalarına Borçlar	-	-	-	10,06
Muhtelif Borçlar	-	-	-	-
İhraç Edilen Menkul Değerler	-	-	-	-
Diğer Mali Kuruluşlardan Sağlanan Fonlar	-	1,60	-	-

c. Bankacılık Hesaplarından Kaynaklanan Hisse Senedi Pozisyon Riski

Banka'nın 31 Mart 2016 ve 31 Aralık 2015 tarihleri itibarıyla bankacılık hesaplarından kaynaklanan hisse senedi pozisyon riski bulunmamaktadır.

MERRILL LYNCH YATIRIM BANK A.Ş.

31 MART 2016 TARİHİ İTİBARIYLA KONSOLİDE OLMAYAN FİNANSAL TABLOLARA İLİŞKİN AÇIKLAMA VE DİPNOTLAR

(Tutarlar aksi belirtilmedikçe Bin Türk Lirası ("TL") olarak ifade edilmiştir.)

DÖRDÜNCÜ BÖLÜM (Devamı)

MALİ BÜNYEYE İLİŞKİN BİLGİLER (Devamı)

IV. Likidite Riski Yönetimi ve Likidite Karşılama Oranına İlişkin Açıklamalar

Likidite riski varlık ve yükümlülükler arasındaki vade uyumsuzluğundan doğmaktadır. Banka, söz konusu varlık ve yükümlülüklerin vadelerini belirli kriterlere göre dengelemekte ve vade uyumsuzluklarını kontrol altında tutmaktadır. Banka'nın aktif-pasif yönetiminin en temel hedeflerinden birisi Banka'nın likidite gereksinimlerini sağlayacak fonları hazır bulundurmaktır. Bunu sağlamak için yeterli miktarda kısa vadeli fonlar hazır bulundurulmaktadır. Banka likidite riskini etkin bir şekilde yönetmek amacıyla gerekli risk yönetim sistemlerini Yönetim Kurulu'nun nihai gözetiminde tesis etmiştir.

Likidite riski ayrıca piyasaya gerektiği gibi girilememesi, piyasalarda oluşan engeller ve bölünmeler nedeniyle pozisyonların uygun bir fiyatta, yeterli tutarlarda ve hızlı olarak kapatılamaması ve pozisyonlardan çıkılamaması sonucu da oluşabilir.

Banka politikaları, öncelikle her türlü borcun likit kaynaklarla her zaman karşılanabilecek nitelikte olduğu bir aktif yapısının sağlanması yönündedir. Bu anlamda bunun sağlanmasını teminen Banka Yönetim Kurulu düzenli olarak likidite rasyoları ile ilgili standardı belirlemekte ve takip etmektedir. Banka, Likidite Riski politikalarını ve ihtiyati fonlama planını en az yılda bir defa olarak gözden geçirmekte ve gerekli Yönetim Kurulu kararını almaktadır.

Banka genel politikaları gereği varlık ve yükümlülüklerin vade yapıları ile faiz oranlarının uyumu her zaman Aktif-Pasif Yönetimi stratejileri dahilinde sağlanmakta, bilançodaki TL ve yabancı para aktif pasif kalemlerinin getirisi ile maliyetinden doğan fark sürekli pozitif olarak yönetilmeye çalışılmaktadır. Bu strateji doğrultusunda da likidite riski Banka Yönetim Kurulu'nun tanımladığı limitler dahilinde yönetilmektedir. Buna ilave olarak Banka Yönetim Kurulu'nun tanımladığı erken uyarı limitleri de günlük olarak takip edilmekte ve Banka Aktif-Pasif Komitesi'ne aylık, Denetim Komitesine üç aylık dönemlerde raporlanmaktadır. Aynı zamanda Banka'nın likidite profili 2015 yıl sonu bilanço rakamlarına dayanarak mevzuatta belirtildiği üzere üç senaryo halinde test edilmiştir: Bankaya özel, Piyasaya özel ve Birleşik senaryo. Birleşik senaryo, Bankaya özel ve Piyasaya özel senaryoların birleşimidir.

Likidite riski haftalık olarak ölçülmekte ve raporlanmaktadır. Piyasalarda önemli dalgalanmalar olduğunda ve bazı hallerde günlük olarak ve işlem bazında analizler yapılmaktadır.

MERRILL LYNCH YATIRIM BANK A.Ş.**31 MART 2016 TARİHİ İTİBARIYLA KONSOLİDE OLMAYAN
FİNANSAL TABLOLARA İLİŞKİN AÇIKLAMA VE DİPNOTLAR**
(Tutarlar aksi belirtilmedikçe Bin Türk Lirası ("TL") olarak ifade edilmiştir.)**DÖRDÜNCÜ BÖLÜM (Devamı)****MALİ BÜNYEYE İLİŞKİN BİLGİLER (Devamı)****IV. Likidite Riski Yönetimi ve Likidite Karşılama Oranına İlişkin Açıklamalar (Devamı)****a. Likidite karşılama oranı:**

Likidite karşılama oranları, 21 Mart 2014 tarih ve 28948 sayılı Resmî Gazete'de yayımlanan "Bankaların Likidite Karşılama Oranı Hesaplamasına İlişkin Yönetmelik" uyarınca 1 Ocak 2015 tarihinden itibaren haftalık ve aylık bazda hesaplanmaktadır. Asgari likidite karşılama oranları, yatırım ve kalkınma bankaları için 2016 yılsonuna kadar %0 olarak belirlenmiş olup, raporlama dönemi dahil son üç ay için haftalık olarak hesaplanan konsolide olmayan yabancı para ve toplam likidite karşılama oranları 31 Mart 2016 ve 31 Aralık 2015 dönemleri için aşağıdaki şablon ile sunulmuştur.

Cari Dönem	Dikkate Alınma Oranı Uygulanmamış Toplam Değer (*)		Dikkate Alınma Oranı Uygulanmış Toplam Değer (*)	
	TP+YP	YP	TP+YP	YP
YÜKSEK KALİTELİ LİKİT VARLIKLAR				
Yüksek kaliteli likit varlıklar			90.676	9.449
NAKİT ÇIKIŞLARI				
Gerçek kişi mevduat ve perakende mevduat	-	-	-	-
İstikrarlı mevduat	-	-	-	-
Düşük istikrarlı mevduat	-	-	-	-
Gerçek kişi mevduat ve perakende mevduat dışında kalan teminatsız borçlar	5.372	631	5.372	631
Operasyonel mevduat	-	-	-	-
Operasyonel olmayan mevduat	-	-	-	-
Diğer teminatsız borçlar	5.372	631	5.372	631
Teminatlı borçlar	-	-	85.585	-
Diğer nakit çıkışları	-	-	-	-
Türev yükümlülükler ve teminat tamamlama yükümlülükleri	12	475	12	475
Yapılandırılmış finansal araçlardan borçlar	-	-	-	-
Finansal piyasalara olan borçlar için verilen ödeme taahhütleri ile diğer bilanço dışı yükümlülükler	-	-	-	-
Herhangi bir şarta bağlı olmaksızın cayılabilir bilanço dışı diğer yükümlülükler ile sözleşmeye dayalı diğer yükümlülükler	-	-	-	-
Diğer cayılamaz veya şarta bağlı olarak cayılabilir bilanço dışı borçlar	113.813	92	45.516	28
TOPLAM NAKİT ÇIKIŞLARI			141.858	1.764
NAKİT GİRİŞLERİ				
Teminatlı alacaklar	43.736	-	43.736	-
Teminatsız alacaklar	15.267	14.641	15.267	14.641
Diğer nakit girişleri	9	1.552	9	1.552
TOPLAM NAKİT GİRİŞLERİ	59.012	16.193	59.012	16.193
			Üst Sınır Uygulanmış Değerler	
TOPLAM YÜKSEK KALİTELİ LİKİT VARLIKLAR STOKU			90.676	9.449
TOPLAM NET NAKİT ÇIKIŞLARI			38.983	283
LİKİDİTE KARŞILAMA ORANI (%)			232,60	3.335,10

(*)Haftalık basit aritmetik ortalama alınmak suretiyle hesaplanan likidite karşılama oranının son üç ay için hesaplanan ortalaması

MERRILL LYNCH YATIRIM BANK A.Ş.**31 MART 2016 TARİHİ İTİBARIYLA KONSOLİDE OLMAYAN
FİNANSAL TABLOLARA İLİŞKİN AÇIKLAMA VE DİPNOTLAR**
(Tutarlar aksi belirtilmedikçe Bin Türk Lirası ("TL") olarak ifade edilmiştir.)**DÖRDÜNCÜ BÖLÜM (Devamı)****MALİ BÜNYEYE İLİŞKİN BİLGİLER (Devamı)****IV. Likidite Riski Yönetimi ve Likidite Karşılama Oranına İlişkin Açıklamalar (Devamı)****a. Likidite karşılama oranı (Devamı):**

Önceki Dönem	Dikkate Alınma Oranı Uygulanmamış Toplam Değer (*)		Dikkate Alınma Oranı Uygulanmış Toplam Değer (*)	
	TP+YP	YP	TP+YP	YP
YÜKSEK KALİTELİ LİKİT VARLIKLAR			83.338	11.363
Yüksek kaliteli likit varlıklar				
NAKİT ÇIKIŞLARI				
Gerçek kişi mevduat ve perakende mevduat	-	-	-	-
İstikrarlı mevduat	-	-	-	-
Düşük istikrarlı mevduat	-	-	-	-
Gerçek kişi mevduat ve perakende mevduat dışında kalan teminatsız borçlar	1.718	455	1.718	455
Operasyonel mevduat	-	-	-	-
Operasyonel olmayan mevduat	-	-	-	-
Diğer teminatsız borçlar	1.718	455	1.718	455
Teminatl borçlar			16.423	16.423
Diğer nakit çıkışları				
Türev yükümlülükler ve teminat tamamlama yükümlülükleri	-	175	-	175
Yapılandırılmış finansal araçlardan borçlar	-	-	-	-
Finansal piyasalara olan borçlar için verilen ödeme taahhütleri ile diğer bilanço dışı yükümlülükler	-	-	-	-
Herhangi bir şarta bağlı olmaksızın cayılabilir bilanço dışı diğer yükümlülükler ile sözleşmeye dayalı diğer yükümlülükler	-	-	-	-
Diğer cayılamaz veya şarta bağlı olarak cayılabilir bilanço dışı borçlar	66.346	107	26.528	32
TOPLAM NAKİT ÇIKIŞLARI			46.387	17.540
NAKİT GİRİŞLERİ				
Teminatl alacaklar	11.674	-	11.674	-
Teminatsız alacaklar	31.479	23.987	31.479	23.987
Diğer nakit girişleri	4	45	4	45
TOPLAM NAKİT GİRİŞLERİ	43.157	24.032	43.157	24.032
			Üst Sınır Uygulanmış Değerler	
TOPLAM YÜKSEK KALİTELİ LİKİT VARLIKLAR STOKU			83.338	11.363
TOPLAM NET NAKİT ÇIKIŞLARI			17.025	166
LİKİDİTE KARŞILAMA ORANI (%)			489,51	6.864,99

(*)Haftalık basit aritmetik ortalama alınmak suretiyle hesaplanan likidite karşılama oranının son üç ay için hesaplanan ortalaması

Toplam likidite karşılama oranlarının son 3 aylık ortalama ve en düşük ve en yüksek değerlerine aşağıdaki tabloda yer verilmiştir:

	Cari Dönem		Önceki Dönem	
	YP	YP+TP	YP	YP+TP
Ortalama (%)	6.709,83	2.600,95	9.195,20	9.916,84
En düşük (%)	1,980.28	34,99	725,08	17,11
En Yüksek (%)	10,248.16	36,987.53	10.080,09	32.482,95

MERRILL LYNCH YATIRIM BANK A.Ş.

31 MART 2016 TARİHİ İTİBARIYLA KONSOLİDE OLMAYAN FİNANSAL TABLOLARA İLİŞKİN AÇIKLAMA VE DİPNOTLAR (Tutarlar aksi belirtilmedikçe Bin Türk Lirası ("TL") olarak ifade edilmiştir.)

DÖRDÜNCÜ BÖLÜM (Devamı)

MALİ BÜNYEYE İLİŞKİN BİLGİLER (Devamı)

IV. Likidite Riski Yönetimi ve Likidite Karşılama Oranına İlişkin Açıklamalar (Devamı)

a. Likidite karşılama oranı (Devamı):

Likidite Karşılama Oranı sonucunu etkileyen en önemli unsurlar Yüksek Kaliteli Likit Varlık Stoğundaki ve net nakit çıkışlarındaki dönemsel değişkenliklerdir. Bankamız bilançosu ağırlıklı olarak alım-satım amaçlı yapılan işlemlerden oluşmakta olup, oldukça likit bir vade yapısına sahiptir. Bu sebeple, bilançoda yer alan kalemlerin büyük bir çoğunluğu likidite karşılama oranı kapsamında dikkate alınmakta ve piyasa koşulları çerçevesinde bilanço büyüklüğünün değişmesine bağlı olarak likidite karşılama oranında değişkenlikler gözlemlenebilmektedir.

Yüksek Kaliteli Likit Varlıklar Stoğu, TCMB nezdindeki hesaplar ve T.C. Hazinesi tarafından ihraç edilmiş ve repo işlemlerine veya teminata konu edilmemiş borçlanma senetlerinden oluşmaktadır. Piyasa koşulları ve Banka Hazine Bölümünün kararları doğrultusunda borçlanma araçlarının toplam varlıkları içindeki ağırlığı dönemsel olarak değişmekle birlikte, Banka stratejisi gereği menkul kıymetler portföyünde sadece TL borçlanma araçlarına yer verilmektedir.

Bankanın temel fon kaynakları, Borsa İstanbul para piyasalarında yapmış olduğu repo işlemleri ve grup şirketlerinden yabancı para yapmış olduğu borçlanma işlemleri ile temin edilmektedir. Repo işlemleri çoğunlukla gecelik olmak üzere oldukça kısa vadelerde gerçekleştirilmektedir. Banka'nın fon kaynakları genel olarak finansal kuruluşlar ve grup şirketleri olup, karşı taraf ve ürün bazında bir yoğunlaşma limiti bulunmamaktadır.

Banka bilanço yönetimi içinde türev işlemlerini ağırlıklı olarak alım-satım amaçlı işlemler olarak gerçekleştirilmekte ve bu işlemler çoğunlukla iki güne kadar valörlü yabancı para alım-satım işlemlerinden ve yabancı para-TL para swabı işlemlerinden oluşmaktadır.

Bankamız likidite karşılama oranını etkileyen bir diğer önemli unsur, Cayılamaz veya Şarta Bağlı Olarak Cayılabılır Diğer Bilanço Dışı Borçlar satırında yer alan, ileri valörlü hazine bonusu/Devlet tahvili alım satım işlemleridir. Bu işlemler alım-satım amaçlı olarak gerçekleştirilmekte olup, alım-satım işlemlerinin netleştirilme yapılmadan hesaplamaya konu edilmesi sebebiyle de nakit çıkışlarında dönemsel olarak dalgalanmalara sebep olmaktadır.

Bankanın likidite transferini engelleyici operasyonel ve yasal faktörler sebebiyle ihtiyaç duyulan fonlama ihtiyacına bağlı maruz kaldığı likidite riski bulunmamaktadır.

Likidite karşılama oranı hesaplamasında yer alan ancak kamuya açıklama şablonunda yer almayan ve bankanın likidite profiliyle ilgili olduğu düşünülen başka bir nakit girişi ve nakit çıkışı kalemi bulunmamaktadır.

MERRILL LYNCH YATIRIM BANK A.Ş.**31 MART 2016 TARİHİ İTİBARIYLA KONSOLİDE OLMAYAN
FİNANSAL TABLOLARA İLİŞKİN AÇIKLAMA VE DİPNOTLAR**
(Tutarlar aksi belirtilmedikçe Bin Türk Lirası ("TL") olarak ifade edilmiştir.)**DÖRDÜNCÜ BÖLÜM (Devamı)****MALİ BÜNYEYE İLİŞKİN BİLGİLER (Devamı)****IV. Likidite Riski Yönetimi ve Likidite Karşılama Oranına İlişkin Açıklamalar (Devamı)****b. Aktif ve pasif kalemlerin kalan vadelerine göre gösterimi:**

Cari Dönem	Vadesiz	1 Aya Kadar	1-3 Ay	3-12 Ay	1-5 Yıl	5 Yıl ve Üzeri	Dağıtılmayan (*)	Toplam
Varlıklar								
Nakit Değerler (Kasa, Efektif Deposu, Yoldaki Paralar, Satın Alınan Çekler, K.Maden Deposu) ve TC Merkez Bankası	25.689	567	-	-	-	-	-	26.256
Bankalar	10.639	-	-	-	-	-	-	10.639
Gerçeğe Uygun Değer Farkı Kâr veya Zarara Yansıtılan Finansal Varlıklar	-	-	-	2.745	100.139	3.797	-	106.681
Para Piyasalarından Alacaklar	-	71.648	-	-	-	-	-	71.648
Satılmaya Hazır Finansal Varlıklar	-	-	-	-	-	-	-	-
Verilen Krediler	-	-	-	-	14.331	-	-	14.331
Vadeye Kadar Elde Tutulacak Yatırımlar	-	-	-	-	-	-	-	-
Diğer Varlıklar	60	7.291	33	1.957	-	-	15.650	24.991
Toplam Varlıklar	36.388	79.506	33	4.702	114.470	3.797	15.650	254.546
Yükümlülükler								
Bankalar Mevduatı	-	-	-	-	-	-	-	-
Diğer Mevduat	-	-	-	-	-	-	-	-
Diğer Mali Kuruluşlar, Sağl. Fonlar	-	-	-	-	14.378	-	-	14.378
Para Piyasalarına Borçlar	-	90.023	-	-	-	-	-	90.023
İhraç Edilen Menkul Değerler	-	-	-	-	-	-	-	-
Muhtelif Borçlar	92	78	-	5.744	-	-	-	5.914
Diğer Yükümlülükler	58	1.286	335	11.145	-	-	131.407	144.231
Toplam Yükümlülükler	150	91.387	335	16.889	14.378	-	131.407	254.546
Likidite (Açığı) / Fazlası	36.238	(11.881)	(302)	(12.187)	100.092	3.797	(115.757)	-
Önceki Dönem								
Toplam Varlıklar	40.987	5.461	1.156	285	102.348	49.368	16.100	215.705
Toplam Yükümlülükler	338	51.340	13.535	7.282	14.696	-	128.514	215.705
Likidite (Açığı) / Fazlası	40.649	(45.879)	(12.379)	(6.997)	87.652	49.368	(112.414)	-

(*) Bilançoyu oluşturan aktif hesaplardan sabit kıymetler, iştirak ve bağlı ortaklıklar, ayniyat mevcudu, peşin ödenmiş giderler ve takipteki alacaklar gibi bankacılık faaliyetlerinin sürdürülmesi için gereksinim duyulan, kısa zamanda nakde dönüşme şansı bulunmayan aktif nitelikli hesaplar buraya kaydedilir.

MERRILL LYNCH YATIRIM BANK A.Ş.**31 MART 2016 TARİHİ İTİBARIYLA KONSOLİDE OLMAYAN
FİNANSAL TABLOLARA İLİŞKİN AÇIKLAMA VE DİPNOTLAR**
(Tutarlar aksi belirtilmedikçe Bin Türk Lirası ("TL") olarak ifade edilmiştir.)**DÖRDÜNCÜ BÖLÜM (Devamı)****MALİ BÜNYEYE İLİŞKİN BİLGİLER (Devamı)****V. Kaldıraç Oranına İlişkin Açıklamalar****a. Cari Dönem ve Önceki Dönem Kaldıraç Oranı Arasında Farka Sebep Olan Hususlar Hakkında Bilgi**

Banka'nın 31 Mart 2016 itibarıyla hesaplanan 3 aylık ortalama kaldıraç oranı 38,90'dır (31 Aralık 2015: 43,32). Cari dönem ile önceki dönem kaldıraç oranında önemli değişiklik görülmemektedir.

b. TMS Uyarınca Düzenlenen Konsolide Finansal Tablolarda Yer Alan Toplam Varlık Tutarı ile Toplam Risk Tutarının Özet Karşılaştırma Tablosu

Banka'nın 31 Mart 2016 ve 31 Aralık 2015 tarihi itibarıyla toplam risk tutarı "Bankaların Finansal Tablolarının Düzenlenmesine İlişkin Tebliğ" kapsamında hesaplanmıştır.

c. Kaldıraç oranı kamuya açıklama şablonu

Bilanço içi varlıklar	Cari Dönem (*)	Önceki Dönem (*)
Bilanço içi varlıklar (Türev finansal araçlar ile kredi türevleri hariç, teminatlar dahil)	283,824	173,220
(Ana sermayeden indirilen varlıklar)	3,348	2,438
Bilanço içi varlıklara ilişkin toplam risk tutarı	280,476	170,782
Türev finansal araçlar ile kredi türevleri	-	-
Türev finansal araçlar ile kredi türevlerinin yenileme maliyeti	-	-
Türev finansal araçlar ile kredi türevlerinin potansiyel kredi risk tutarı	-	-
Türev finansal araçlar ile kredi türevlerine ilişkin toplam risk tutarı	-	-
Menkul kıymet veya emtia teminatlı finansman işlemleri	-	-
Menkul kıymet veya emtia teminatlı finansman işlemlerinin menkul kıymet veya emtia teminatlı finansman işlemlerinin risk tutarı (Bilanço içi hariç)	-	-
Aracılık edilen işlemlerden kaynaklanan risk tutarı	-	-
Menkul kıymet veya emtia teminatlı finansman işlemlerine ilişkin toplam risk tutarı	-	-
Bilanço dışı işlemler	-	-
Bilanço dışı işlemlerin brüt nominal tutarı	52,928	247,791
(Krediye dönüştürme oranları ile çarpımdan kaynaklanan düzeltme tutarı)	-	-
Bilanço dışı işlemlere ilişkin toplam risk tutarı	52,928	247,791
Sermaye ve toplam risk	-	-
Ana sermaye	374,910	115,065
Toplam risk tutarı	333,404	418,573
Kaldıraç oranı	-	-
Kaldıraç oranı	38.90	43.32

(*) Tabloda yer alan tutarların 3 aylık ortalaması alınmıştır.

MERRILL LYNCH YATIRIM BANK A.Ş.**31 MART 2016 TARİHİ İTİBARIYLA KONSOLİDE OLMAYAN
FİNANSAL TABLOLARA İLİŞKİN AÇIKLAMA VE DİPNOTLAR**
(Tutarlar aksi belirtilmedikçe Bin Türk Lirası ("TL") olarak ifade edilmiştir.)**DÖRDÜNCÜ BÖLÜM (Devamı)****MALİ BÜNYEYE İLİŞKİN BİLGİLER (Devamı)****VI. Risk Yönetimine İlişkin Açıklamalar**

23 Ekim 2015 tarihinde 29511 sayılı Resmi Gazete'de yayımlanan ve 31 Mart 2016 tarihi itibarıyla yürürlüğe giren "Bankalarca Risk Yönetimine İlişkin Kamuya Yapılacak Açıklamalar Hakkında Tebliğ" uyarınca hazırlanan dipnotlar ve ilgili açıklamalar bu bölümde verilmektedir.

Risk ağırlıklı tutarlara genel bakış

		Risk Ağırlıklı Tutarlar		Asgari sermaye yükümlülüğü
		Cari Dönem	Önceki Dönem	Cari Dönem
1	Kredi Riski (karşı taraf kredi riski hariç)	31.369	37.292	2.510
2	Standart yaklaşım	31.369	37.292	2.510
3	İçsel derecelendirmeye dayalı yaklaşım	-	-	-
4	Karşı taraf kredi riski	1.613	-	129
5	Karşı taraf kredi riski için standart yaklaşım	1.613	-	129
6	İçsel model yöntemi	-	-	-
7	Basit risk ağırlığı yaklaşımı veya içsel modeller yaklaşımında bankacılık hesabındaki hisse senedi pozisyonları	-	-	-
8	KYK'ya yapılan yatırımlar-içerik yöntemi	-	-	-
9	KYK'ya yapılan yatırımlar-izahname yöntemi	-	-	-
10	KYK'ya yapılan yatırımlar-%1250 risk ağırlığı yöntemi	-	-	-
11	Takas riski	-	-	-
12	Bankacılık hesaplarındaki menkul kıymetleştirme pozisyonları	-	-	-
13	İDD derecelendirmeye dayalı yaklaşım	-	-	-
14	İDD denetim otoritesi formülü yaklaşımı	-	-	-
15	Standart basitleştirilmiş denetim otoritesi formülü yaklaşımı	-	-	-
16	Piyasa Riski	20.313	52.075	1.625
17	Standart yaklaşım	20.313	52.075	1.625
18	İçsel model yaklaşımları	-	-	-
19	Operasyonel risk	85.223	106.547	6.818
20	Temel gösterge yaklaşımı	85.223	106.547	6.818
21	Standart yaklaşım	-	-	-
22	İleri ölçüm yaklaşımı	-	-	-
23	Özkaynaklardan indirim eşiklerinin altındaki tutarlar (%250 risk ağırlığına tabi)	-	-	-
24	En düşük değer ayarlamaları	-	-	-
25	Toplam (1+4+7+8+9+10+11+12+16+19+23+24)	138.517	195.914	11.081

MERRILL LYNCH YATIRIM BANK A.Ş.**31 MART 2016 TARİHİ İTİBARIYLA KONSOLİDE OLMAYAN
FİNANSAL TABLOLARA İLİŞKİN AÇIKLAMA VE DİPNOTLAR**
(Tutarlar aksi belirtilmedikçe Bin Türk Lirası ("TL") olarak ifade edilmiştir.)**BEŞİNCİ BÖLÜM****KONSOLİDE OLMAYAN FİNANSAL TABLOLARA İLİŞKİN AÇIKLAMA VE DİPNOTLAR****I. Bilançonun Aktif Hesaplarına İlişkin Açıklama ve Dipnotlar****a. Nakit Değerler ve T.C. Merkez Bankası ("TCMB") hesabına ilişkin bilgiler:**

1. Nakit Değerler ve T.C. Merkez Bankası ("TCMB") hesabına ilişkin bilgiler:

	Cari Dönem		Önceki Dönem	
	TP	YP	TP	YP
Kasa/Efektif	-	-	-	-
TCMB	19.052	7.204	2.682	11.658
Diğer	-	-	-	-
Toplam	19.052	7.204	2.682	11.658

2. T.C. Merkez Bankası hesabına ilişkin bilgiler:

	Cari Dönem		Önceki Dönem	
	TP	YP	TP	YP
Vadesiz Serbest Tutar	19.052	6.637	2.682	11.077
Vadeli Serbest Olmayan Hesap	-	567	-	581
Toplam	19.052	7.204	2.682	11.658

3. Zorunlu Karşılıklara ilişkin açıklamalar:

Türkiye’de kurulmuş veya şube açmak suretiyle Türkiye’de faaliyet gösteren bankalar T.C. Merkez Bankası’nın 2013/15 sayılı Zorunlu Karşılıklar hakkında Tebliği’ne tabidirler. Zorunlu karşılıklar TCMB’de Türk Lirası, ABD ve/veya Euro ve standart altın cinsinden tutulabilmektedir. 31 Mart 2016 tarihi itibarıyla Türk lirası zorunlu karşılık için geçerli oranlar, vade yapısına göre % 5 ile % 11,5 aralığında (31 Mart 2016: % 5 ile % 11,5 aralığında); yabancı para zorunlu karşılık için geçerli oranlar ise vade yapısına göre % 6 ile % 20 aralığındadır (31 Mart 2016: % 6 ile % 13 aralığında). T.C. Merkez Bankası’nın 21 Ekim 2014 tarihli 2014-72 nolu basın duyurusuna istinaden, 2014 yılının Kasım ayı itibarıyla Zorunlu Karşılıkların Türk Lirası olarak tutulan kısmına faiz ödenmeye başlanmıştır. Ayrıca, TCMB’nin 2015/35 sayılı Yabancı Para Zorunlu ve Serbest Hesaplara Faiz Ödenmesine İlişkin Basın Duyurusu’na göre, TCMB nezdinde ABD Doları cinsinden tutulan zorunlu karşılıklara, rezerv opsiyonlarına ve serbest hesaplara faiz ödenmesi uygulamasına 5 Mayıs 2015 tarihinden itibaren başlanmıştır.

b. Gerçeğe uygun değer farkı kâr/zarara yansıtılan finansal varlıklara ilişkin bilgiler:

1. Teminata verilen/bloke edilen gerçeğe uygun değer farkı kâr/zarara yansıtılan finansal varlık bulunmamaktadır (31 Aralık 2015: Bulunmamaktadır).

MERRILL LYNCH YATIRIM BANK A.Ş.

**31 MART 2016 TARİHİ İTİBARIYLA KONSOLİDE OLMAYAN
FİNANSAL TABLOLARA İLİŞKİN AÇIKLAMA VE DİPNOTLAR**
(Tutarlar aksi belirtilmedikçe Bin Türk Lirası ("TL") olarak ifade edilmiştir.)

BEŞİNCİ BÖLÜM (Devamı)

**KONSOLİDE OLMAYAN FİNANSAL TABLOLARA İLİŞKİN AÇIKLAMA VE DİPNOTLAR
(Devamı)**

I. Bilançonun Aktif Hesaplarına İlişkin Açıklama ve Dipnotlar (Devamı)

**b. Gerçeğe uygun değer farkı kâr/zarara yansıtılan finansal varlıklara ilişkin bilgiler
(Devamı):**

2. Repo işlemlerine konu olan gerçeğe uygun değer farkı kâr/zarara yansıtılan finansal varlıklar:

	Cari Dönem		Önceki Dönem	
	TP	YP	TP	YP
Devlet Tahvili	93.245	-	52.324	-
Hazine Bonosu	-	-	-	-
Diğer Kamu Borçlanma Senetleri	-	-	-	-
Banka Bonoları ve Banka Garantili Bonolar	-	-	-	-
Varlığa Dayalı Menkul Kıymetler	-	-	-	-
Diğer	-	-	-	-
Toplam	93.245	-	52.324	-

3. Alım satım amaçlı türev finansal varlıklara ilişkin pozitif farklar:

Banka'nın 31 Mart 2016 ve 31 Aralık 2015 tarihleri itibarıyla alım satım amaçlı türev finansal varlığı bulunmamaktadır.

c. Bankalara ilişkin bilgiler:

1. Bankalara ilişkin bilgiler:

	Cari Dönem		Önceki Dönem	
	TP	YP	TP	YP
Bankalar				
Yurtiçi	345	13	610	-
Yurtdışı	-	10.281	-	26.558
Yurtdışı Merkez ve Şubeler	-	-	-	-
Toplam	345	10.294	610	26.558

d. Satılmaya hazır finansal varlıklara ilişkin bilgiler:

Banka'nın 31 Mart 2016 ve 31 Aralık 2015 tarihleri itibarıyla satılmaya hazır finansal varlığı bulunmamaktadır.

MERRILL LYNCH YATIRIM BANK A.Ş.**31 MART 2016 TARİHİ İTİBARIYLA KONSOLİDE OLMAYAN
FİNANSAL TABLOLARA İLİŞKİN AÇIKLAMA VE DİPNOTLAR**
(Tutarlar aksi belirtilmedikçe Bin Türk Lirası ("TL") olarak ifade edilmiştir.)**BEŞİNCİ BÖLÜM (Devamı)****KONSOLİDE OLMAYAN FİNANSAL TABLOLARA İLİŞKİN AÇIKLAMA VE DİPNOTLAR
(Devamı)****I. Bilançonun Aktif Hesaplarına İlişkin Açıklama ve Dipnotlar (Devamı)****e. Kredilere ilişkin açıklamalar:**

1. Banka'nın ortaklarına ve mensuplarına verilen her çeşit kredi veya avansa ilişkin bilgiler:

	Cari Dönem		Önceki Dönem	
	Nakdi	Gayrinakdi	Nakdi	Gayrinakdi
Banka Ortaklarına Verilen Doğrudan Krediler	-	-	-	-
Tüzel Kişi Ortaklara Verilen Krediler	-	-	-	-
Gerçek Kişi Ortaklara Verilen Krediler	-	-	-	-
Banka Ortaklarına Verilen Dolaylı Krediler (*)	10.281	-	26.558	-
Banka Mensuplarına Verilen Krediler (**)	33	-	82	-
Toplam	10.314	-	26.640	-

- (*) 10.281 TL tutarındaki Bank of America grup şirketleri vadesiz hesaplarında yer alan tutarları içermekte olup bankalar kalemi altında raporlanmaktadır (31 Aralık 2015: 26.558 TL).
- (**) 33 TL (31 Aralık 2015: 82 TL) tutarındaki personele verilen iş avanslarını içermekte olup diğer aktifler kalemi altında raporlanmaktadır.

2. Birinci ve ikinci grup krediler, diğer alacaklar ile yeniden yapılandırılan ya da yeni bir itfa planına bağlanan krediler ve diğer alacaklara ilişkin bilgiler:

	Standart Nitelikli Krediler ve Diğer Alacaklar			Yakın İzlemedeki Krediler ve Diğer Alacaklar		
	Krediler ve Diğer Alacaklar (Toplam)	Sözleşme Koşullarında Değişiklik Yapılanlar		Krediler ve Diğer Alacaklar (Toplam)	Sözleşme Koşullarında Değişiklik Yapılanlar	
		Ödeme Planının Uzatılmasına Yönelik Değişiklik Yapılanlar	Diğer		Ödeme Planının Uzatılmasına Yönelik Değişiklik Yapılanlar	Diğer
Nakdi Krediler						
İhtisas Dışı Krediler	14.331	-	-	-	-	-
İskonto ve İştirak Senetleri	-	-	-	-	-	-
İhracat Kredileri	-	-	-	-	-	-
İthalat Kredileri	-	-	-	-	-	-
Mali Kesime Verilen Krediler	-	-	-	-	-	-
Yurtdışı Krediler	-	-	-	-	-	-
Tüketici Kredileri	-	-	-	-	-	-
Kredi Kartları	-	-	-	-	-	-
Kıymetli Maden Kredisi	-	-	-	-	-	-
Diğer	14.331	-	-	-	-	-
İhtisas Kredileri	-	-	-	-	-	-
Diğer Alacaklar	-	-	-	-	-	-
Toplam	14.331	-	-	-	-	-

MERRILL LYNCH YATIRIM BANK A.Ş.**31 MART 2016 TARİHİ İTİBARIYLA KONSOLİDE OLMAYAN
FİNANSAL TABLOLARA İLİŞKİN AÇIKLAMA VE DİPNOTLAR**
(Tutarlar aksi belirtilmedikçe Bin Türk Lirası ("TL") olarak ifade edilmiştir.)**BEŞİNCİ BÖLÜM (Devamı)****KONSOLİDE OLMAYAN FİNANSAL TABLOLARA İLİŞKİN AÇIKLAMA VE DİPNOTLAR
(Devamı)****I. Bilançonun Aktif Hesaplarına İlişkin Açıklama ve Dipnotlar (Devamı)****e. Kredilere ilişkin açıklamalar (Devamı):****3. Vade yapısına göre nakdi kredilerin dağılımı:**

	Standart Nitelikli Krediler ve Diğer Alacaklar		Yakın İzlemedeki Krediler ve Diğer Alacaklar	
	Krediler ve Diğer Alacaklar	Sözleşme Koşullarında Değişiklik Yapılanlar	Krediler ve Diğer Alacaklar	Sözleşme Koşullarında Değişiklik Yapılanlar
Kısa Vadeli Krediler ve Diğer Alacaklar	-	-	-	-
İhtisas Dışı Krediler	-	-	-	-
İhtisas Kredileri	-	-	-	-
Diğer Alacaklar	-	-	-	-
Orta ve Uzun Vadeli Krediler ve Diğer Alacaklar	14.331	-	-	-
İhtisas Dışı Krediler	14.331	-	-	-
İhtisas Kredileri	-	-	-	-
Diğer Alacaklar	-	-	-	-

4. Tüketici kredileri, bireysel kredi kartları, personel kredileri ve personel kredi kartlarına ilişkin bilgiler:

Banka'nın 31 Mart 2016 ve 31 Aralık 2015 tarihleri itibarıyla tüketici kredileri, bireysel kredi kartları, personel kredileri ve personel kredi kartları bulunmamaktadır.

5. Taksitli ticari krediler ve kurumsal kredi kartlarına ilişkin bilgiler:

Banka'nın 31 Mart 2016 ve 31 Aralık 2015 tarihleri itibarıyla taksitli ticari krediler ve kurumsal kredi kartları bulunmamaktadır.

6. Kredi türlerine ve özel karşılıklara ilişkin bilgiler:

Cari Dönem	Kurumsal Krediler	Tüketici Kredileri	Toplam
Standart Nitelikli Krediler	14.331	-	14.331
Yakın İzlemedeki Krediler	-	-	-
Takipteki Krediler	-	-	-
Özel Karşılık (-)	-	-	-
Toplam	14.331	-	14.331

Önceki Dönem	Kurumsal Krediler	Tüketici Kredileri	Toplam
Standart Nitelikli Krediler	14.585	-	14.585
Yakın İzlemedeki Krediler	-	-	-
Takipteki Krediler	-	-	-
Özel Karşılık (-)	-	-	-
Toplam	14.585	-	14.585

7. Kredilerin kullanıcılara göre dağılımı:

	Cari Dönem	Önceki Dönem
Kamu	-	-
Özel	14.331	14.585
Toplam	14.331	14.585

MERRILL LYNCH YATIRIM BANK A.Ş.**31 MART 2016 TARİHİ İTİBARIYLA KONSOLİDE OLMAYAN
FİNANSAL TABLOLARA İLİŞKİN AÇIKLAMA VE DİPNOTLAR**
(Tutarlar aksi belirtilmedikçe Bin Türk Lirası ("TL") olarak ifade edilmiştir.)**BEŞİNCİ BÖLÜM (Devamı)****KONSOLİDE OLMAYAN FİNANSAL TABLOLARA İLİŞKİN AÇIKLAMA VE DİPNOTLAR
(Devamı)****I. Bilançonun Aktif Hesaplarına İlişkin Açıklama ve Dipnotlar (Devamı)****e. Kredilere ilişkin açıklamalar (Devamı):****8. Yurtiçi ve yurtdışı kredilerin dağılımı:**

	Cari Dönem	Önceki Dönem
Yurtiçi Krediler	14.331	14.585
Yurtdışı Krediler	-	-
Toplam	14.331	14.585

9. Bağlı ortaklık ve iştiraklere verilen krediler:

Banka'nın 31 Mart 2016 ve 31 Aralık 2015 tarihleri itibarıyla bağlı ortaklık ve iştiraklere verilen kredisi bulunmamaktadır.

10. Kredilere ilişkin olarak ayrılan özel karşılıklar:

Banka'nın 31 Mart 2016 ve 31 Aralık 2015 tarihleri itibarıyla kredilere ilişkin olarak ayrılan özel karşılığı bulunmamaktadır.

11. Donuk alacaklara ilişkin bilgiler (Net):

Banka'nın 31 Mart 2016 ve 31 Aralık 2015 tarihleri itibarıyla donuk alacakları bulunmamaktadır.

f. Vadeye kadar elde tutulacak yatırımlara ilişkin bilgiler:

Banka'nın 31 Mart 2016 ve 31 Aralık 2015 tarihleri itibarıyla vadeye kadar elde tutulacak yatırımları bulunmamaktadır.

g. İştiraklere ilişkin bilgiler (Net):

Banka'nın 31 Mart 2016 ve 31 Aralık 2015 tarihleri itibarıyla iştiraki bulunmamaktadır.

h. Bağlı ortaklıklara ilişkin bilgiler (Net):**1. Önemli büyüklükteki bağlı ortaklıkların özkaynak kalemlerine ilişkin bilgiler:**

	Merrill Lynch Menkul Değerler A.Ş.
Ödenmiş Sermaye	6.250
Sermaye Düzeltmesi Farkları	3.058
Yasal Yedekler	4.914
Olağanüstü Yedekler	40.366
Aktüeryal Kazanç/Kayıp	(97)
Kar / Zarar	10.344
Geçmiş Yıllar K/Z'ı	-
Net Dönem Karı	10.344
Faaliyet Kiralaması Geliştirme Maliyetleri (-)	-
Maddi Olmayan Duran Varlıklar (-)	656
Ana Sermaye Toplamı	64.179
Katkı Sermaye	-
Sermaye	64.179
Net Kullanılabilir Özkaynak	64.179

Banka'nın konsolide sermaye yeterliliği standart oranına dahil edilen bağlı ortaklıklarından kaynaklanan herhangi bir sermaye gereksinimi yoktur.

Bağlı ortaklığın tabi olduğu mevzuat gereği, ayrı bir içsel sermaye yeterliliği değerlendirme yaklaşımı bulunmamakta olup, Ana Ortaklık Banka'nın konsolide bazda içsel sermaye yeterliliği değerlendirme süreci kapsamında değerlendirilmektedir.

MERRILL LYNCH YATIRIM BANK A.Ş.

31 MART 2016 TARİHİ İTİBARIYLA KONSOLİDE OLMAYAN FİNANSAL TABLOLARA İLİŞKİN AÇIKLAMA VE DİPNOTLAR

(Tutarlar aksi belirtilmedikçe Bin Türk Lirası ("TL") olarak ifade edilmiştir.)

BEŞİNCİ BÖLÜM (Devamı)

KONSOLİDE OLMAYAN FİNANSAL TABLOLARA İLİŞKİN AÇIKLAMA VE DİPNOTLAR (Devamı)

I. Bilançonun Aktif Hesaplarına İlişkin Açıklama ve Dipnotlar (Devamı)

h. Bağlı ortaklıklara ilişkin bilgiler (Net) (Devamı):

2. Konsolide edilmeyen bağlı ortaklıklara ilişkin bilgiler:

Banka'nın 31 Mart 2016 ve 31 Aralık 2015 tarihleri itibarıyla konsolide edilmeyen bağlı ortaklığı bulunmamaktadır

3. Konsolide edilen bağlı ortaklıklara ilişkin bilgiler:

Unvanı	Adres (Şehir/Ülke)	Bankanın Pay Oranı-Farklıya Oy Oranı (%)	Diğer Ortakların Pay Oranı (%)
Merrill Lynch Menkul Değerler A.Ş.	Büyükdere Cad. No:185 Kanyon Ofis Bloğu Kat:11 34394 Levent /İstanbul	99,99	0,01

(i) Yukarıda yer alan sıraya göre Konsolide edilen bağlı ortaklıklara ilişkin önemli finansal tablo bilgileri:

Aşağıdaki tutarlar Şirket'in 31 Mart 2016 tarihli finansal tablolarından elde edilmiştir.

Aktif Toplamı	Özkaynak	Sabit Varlık Toplamı	Faiz Gelirleri	Menkul Değer Gelirleri	Cari Dönem Kâr/Zararı	Önceki Dönem Kâr/Zararı	Gerçeğe Uygun Değer
74.432	64.835	1.721	1.592	-	10.350	4.954	-

(ii) Konsolide edilen bağlı ortaklıklara ilişkin hareket tablosu:

	Cari Dönem	Önceki Dönem
Dönem Başı Değeri	7.361	7.361
Dönem İçi Hareketler	-	-
Alışlar	-	-
Bedelsiz Edinilen Hisse Senetleri	-	-
Cari Yıl Payından Alınan Kâr	-	-
Satışlar	-	-
Yeniden Değerleme Artışı	-	-
Değer Azalma Karşılıkları	-	-
Dönem Sonu Değeri	7.361	7.361
Sermaye Taahhütleri	-	-
Dönem Sonu Sermaye Katılma Payı (%)	99,99	99,99

(iii) Konsolide edilen bağlı ortaklıklara ilişkin sektör bilgileri ve bunlara ilişkin kayıtlı tutarlar:

	Cari Dönem	Önceki Dönem
Bankalar	-	-
Sigorta Şirketleri	-	-
Factoring Şirketleri	-	-
Leasing Şirketleri	-	-
Finansman Şirketleri	-	-
Diğer Mali Bağlı Ortaklıklar	7.361	7.361
Toplam	7.361	7.361

(iv) Borsaya kote konsolide edilen bağlı ortaklıklar:

Banka'nın 31 Mart 2016 ve 31 Aralık 2015 tarihleri itibarıyla borsaya kote edilen bağlı ortaklığı bulunmamaktadır.

MERRILL LYNCH YATIRIM BANK A.Ş.

31 MART 2016 TARİHİ İTİBARIYLA KONSOLİDE OLMAYAN FİNANSAL TABLOLARA İLİŞKİN AÇIKLAMA VE DİPNOTLAR

(Tutarlar aksi belirtilmedikçe Bin Türk Lirası ("TL") olarak ifade edilmiştir.)

BEŞİNCİ BÖLÜM (Devamı)

KONSOLİDE OLMAYAN FİNANSAL TABLOLARA İLİŞKİN AÇIKLAMA VE DİPNOTLAR (Devamı)

I. Bilançonun Aktif Hesaplarına İlişkin Açıklama ve Dipnotlar (Devamı)

ı. Birlikte kontrol edilen ortaklıklara (iş ortaklıkları) ilişkin açıklamalar (Net):

Banka'nın 31 Mart 2016 ve 31 Aralık 2015 tarihleri itibarıyla birlikte kontrol edilen ortaklığı bulunmamaktadır.

j. Kiralama işlemlerinden alacaklara ilişkin bilgiler (Net):

Banka'nın 31 Mart 2016 ve 31 Aralık 2015 tarihleri itibarıyla kiralama işlemlerinden alacakları bulunmamaktadır.

k. Riskten korunma amaçlı türev finansal araçlara ilişkin açıklamalar:

Banka'nın 31 Mart 2016 ve 31 Aralık 2015 tarihleri itibarıyla riskten korunma amaçlı türev finansal aracı bulunmamaktadır.

l. Yatırım amaçlı gayrimenkullere ilişkin açıklamalar (Net):

Banka'nın 31 Mart 2016 ve 31 Aralık 2015 tarihleri itibarıyla yatırım amaçlı gayrimenkulü bulunmamaktadır.

m. Satış amaçlı elde tutulan ve durdurulan faaliyetlere ilişkin duran varlıklar hakkında açıklamalar:

Banka'nın 31 Mart 2016 ve 31 Mart 2016 tarihleri itibarıyla satış amaçlı elde tutulan ve durdurulan faaliyetleri bulunmamaktadır.

n. Vergi varlığına ilişkin açıklamalar:

Banka'nın 31 Mart 2016 tarihi itibarıyla cari vergi varlığı 554 TL (31 Aralık 2015: 550 TL) olup, bu tutar mahsuba konu edilebilecek stopaj kesintilerinden oluşmaktadır.

Banka'nın 31 Mart 2016 tarihi itibarıyla net ertelenmiş vergi varlığı 5.770 TL'dir (31 Aralık 2015: 6.563 TL).

Ertelenmiş vergi hesaplamasına konu olan geçici farklar temel olarak sabit kıymetler ile finansal varlık ve borçların defter değeri ile vergi değeri arasındaki farklardan, çalışan hakları karşılığında ve gider karşılıklarından kaynaklanmaktadır. Banka cari dönemde, cari dönem ve önceki dönemlerden devreden mali zararlar için 3.250 TL (31 Aralık 2015: 2.193 TL) ertelenmiş vergi aktifi yansıtmıştır. Banka'nın toplam 16.249 TL olan mali zararının 10.707 TL tutarındaki kısmı 2013 yılından gelmekte olup, bu tutar üzerinden ayrılan ertelenmiş vergi varlığının 2018 yılına kadar kullanılması planlanmaktadır. Uygulanan muhasebe politikaları ve değerlendirme esasları ile vergi mevzuatı arasındaki zamanlama farkları ve mali zarar üzerinden hesaplanan aktif ve pasiflerin neti olan 5.770 TL net ertelenmiş vergi aktifi olarak muhasebeleştirilmiştir (31 Aralık 2015: 6.563 TL).

	Birikmiş geçici farklar		Ertelenmiş vergi varlığı/(borcu)	
	31 Mart 2016	31 Aralık 2015	31 Mart 2016	31 Aralık 2015
- Çalışan hakları karşılığı	12.355	21.177	2.471	4.235
- Mali zarar	16.249	10.967	3.250	2.193
- Diğer gider karşılıkları	394	739	79	148
- Finansal enstrümanların kayıtlı değeri ile vergi değeri arasındaki farklar	-	150	-	30
- Kazanılmamış gelirler	-	-	-	-
Ertelenmiş vergi varlığı			5.800	6.606
- Maddi duran varlıkların kayıtlı değeri ile vergi değeri arasındaki farklar	149	217	30	43
Ertelenmiş vergi borcu			30	43
Ertelenmiş vergi varlığı/(borcu), net			5.770	6.563

MERRILL LYNCH YATIRIM BANK A.Ş.**31 MART 2016 TARİHİ İTİBARIYLA KONSOLİDE OLMAYAN
FİNANSAL TABLOLARA İLİŞKİN AÇIKLAMA VE DİPNOTLAR**
(Tutarlar aksi belirtilmedikçe Bin Türk Lirası ("TL") olarak ifade edilmiştir.)**BEŞİNCİ BÖLÜM (Devamı)****KONSOLİDE OLMAYAN FİNANSAL TABLOLARA İLİŞKİN AÇIKLAMA VE DİPNOTLAR
(Devamı)****I. Bilançonun Aktif Hesaplarına İlişkin Açıklama ve Dipnotlar (Devamı)****n. Ertelenmiş vergi varlığına ilişkin açıklamalar (Devamı):**

	Cari Dönem	Önceki Dönem
1 Ocak İtibarıyla	6.563	6.536
Ertelenmiş Vergi Gideri/(Geliri)	(793)	14
Özkaynaklar Altında Muhasebeleştirilen Ertelenmiş Vergi	-	13
Ertelenmiş Vergi Varlığı	5.770	6.563

o. Diğer aktiflere ilişkin açıklamalar:

31 Mart 2016 tarihi itibarıyla 9.760 TL (31 Aralık 2015: 5.902 TL) olan diğer aktifler kaleminin 6.737 TL (31 Aralık 2015: 4.880 TL) tutarındaki kısmını hizmet sözleşmeleri gelir tahakkukları, 1.957 TL (31 Aralık 2015: 215 TL) tutarındaki kısmını Grup içi alacaklar ve 1.066 TL (31 Aralık 2015: 807 TL) tutarındaki kısmını diğer aktifler oluşturmaktadır.

II. Bilançonun Pasif Hesaplarına İlişkin Açıklama ve Dipnotlar**a. Mevduata ilişkin bilgiler:**

Banka, yatırım bankası statüsünde olması sebebiyle, mevduat toplama yetkisine sahip değildir. Banka'nın 31 Mart 2016 ve 31 Aralık 2015 tarihleri itibarıyla mevduatı bulunmamaktadır.

b. Alım satım amaçlı türev finansal borçlara ilişkin bilgiler:

Banka'nın 31 Mart 2016 ve 31 Aralık 2015 tarihleri itibarıyla alım satım amaçlı türev finansal varlıkları bulunmamaktadır.

c. Alınan kredilere ilişkin bilgiler:**1. Bankalar ve diğer mali kuruluşlara ilişkin bilgiler:**

	Cari Dönem		Önceki Dönem	
	TP	YP	TP	YP
T.C. Merkez Bankası Kredileri	-	-	-	-
Yurtiçi Banka ve Kuruluşlardan	-	-	-	-
Yurtdışı Banka, Kuruluş ve Fonlardan	-	14.378	-	14.696
Toplam	-	14.378	-	14.696

MERRILL LYNCH YATIRIM BANK A.Ş.**31 MART 2016 TARİHİ İTİBARIYLA KONSOLİDE OLMAYAN
FİNANSAL TABLOLARA İLİŞKİN AÇIKLAMA VE DİPNOTLAR**
(Tutarlar aksi belirtilmedikçe Bin Türk Lirası ("TL") olarak ifade edilmiştir.)**BEŞİNCİ BÖLÜM (Devamı)****KONSOLİDE OLMAYAN FİNANSAL TABLOLARA İLİŞKİN AÇIKLAMA VE DİPNOTLAR
(Devamı)****II. Bilançonun Pasif Hesaplarına İlişkin Açıklama ve Dipnotlar (Devamı)****c. Alınan kredilere ilişkin bilgiler (Devamı):****2. Alınan kredilerin vade ayrımına göre gösterilmesi:**

	Cari Dönem		Önceki Dönem	
	TP	YP	TP	YP
Kısa Vadeli	-	-	-	-
Orta ve Uzun Vadeli	-	14.378	-	14.696
Toplam	-	14.378	-	14.696

d. Repo işlemlerinden sağlanan fonlara ilişkin bilgiler:

	Cari Dönem		Önceki Dönem	
	TP	YP	TP	YP
Yurtiçi İşlemlerden	90.023	-	50.014	-
Mali Kurum ve Kuruluşlar	90.023	-	48.514	-
Diğer Kurum ve Kuruluşlar	-	-	1.500	-
Gerçek Kişiler	-	-	-	-
Yurtdışı İşlemlerden	-	-	-	-
Mali Kurum ve Kuruluşlar	-	-	-	-
Diğer Kurum ve Kuruluşlar	-	-	-	-
Gerçek Kişiler	-	-	-	-
Toplam	90.023	-	50.014	-

e. Bilançonun diğer yabancı kaynaklar kalemi, bilanço dışı taahhütler hariç bilanço toplamının %10'unu aşıyorsa, bunların en az %20'sini oluşturan alt hesapların isim ve tutarları:

Banka'nın 31 Mart 2016 ve 31 Aralık 2015 tarihleri itibarıyla diğer yabancı kaynaklar kalemi, bilanço dışı taahhütler hariç bilanço toplamının %10'unu aşmamaktadır.

f. Kiralama işlemlerinden borçlara ilişkin bilgiler (net):

Banka'nın 31 Mart 2016 ve 31 Aralık 2015 tarihleri itibarıyla kiralama işlemlerinden borçları bulunmamaktadır.

g. Riskten korunma amaçlı türev finansal borçlara ilişkin bilgiler:

Banka'nın 31 Mart 2016 ve 31 Aralık 2015 tarihleri itibarıyla riskten korunma amaçlı türev finansal borçları bulunmamaktadır.

h. Karşılıklara ilişkin açıklamalar:**1. Genel karşılıklara ilişkin bilgiler:**

	Cari Dönem	Önceki Dönem
Genel Karşılıklar		
I. Grup Kredi ve Alacaklar İçin Ayrılanlar	143	146
Ödeme Süresi Uzatılanlar için İlave Olarak Ayrılanlar	-	-
II. Grup Kredi ve Alacaklar İçin Ayrılanlar	-	-
Ödeme Süresi Uzatılanlar için İlave Olarak Ayrılanlar	-	-
Gayrinakdi Krediler İçin Ayrılanlar	-	-
Diğer	123	268
Toplam	266	414

MERRILL LYNCH YATIRIM BANK A.Ş.

31 MART 2016 TARİHİ İTİBARIYLA KONSOLİDE OLMAYAN FİNANSAL TABLOLARA İLİŞKİN AÇIKLAMA VE DİPNOTLAR (Tutarlar aksi belirtilmedikçe Bin Türk Lirası ("TL") olarak ifade edilmiştir.)

BEŞİNCİ BÖLÜM (Devamı)

KONSOLİDE OLMAYAN FİNANSAL TABLOLARA İLİŞKİN AÇIKLAMA VE DİPNOTLAR (Devamı)

II. Bilançonun Pasif Hesaplarına İlişkin Açıklama ve Dipnotlar (Devamı)

h. Karşılıklara ilişkin açıklamalar (Devamı):

Bankalarca Kredilerin ve diğer Alacakların Niteliklerinin Belirlenmesi ve Bunlar İçin Ayrılacak Karşılıklara İlişkin Usul ve Esaslar Hakkında Yönetmelik'te 28 Mayıs 2011 tarihinde yapılan değişiklik gereği; Ödeme planında yapılan değişikliğin sayısına ve uzatılan ödeme süresine ilişkin bilgiler:

i) Birinci Grup Standart Nitelikli Krediler ve Diğer Alacaklardan Ödeme Planında Değişiklik Yapılanlar:

Bulunmamaktadır.

ii) İkinci Grup Yakın İzlemedeki Krediler ve Diğer Alacaklardan Ödeme Planında Değişiklik Yapılanlar:

Bulunmamaktadır.

2. Dövizde endeksli krediler ve finansal kiralama alacakları anapara kur azalış karşılıkları:

Banka'nın 31 Mart 2016 ve 31 Aralık 2015 tarihleri itibarıyla dövizde endeksli krediler ve finansal kiralama alacakları anapara kur azalış karşılıkları bulunmamaktadır.

3. Banka'nın 31 Mart 2016 ve 31 Aralık 2015 tarihleri itibarıyla tazmin edilmemiş ve nakde dönüşmemiş gayrinakdi krediler için ayrılan özel karşılık tutarı bulunmamaktadır.

4. Çalışan hakları karşılığına ilişkin yükümlülükler:

Bilanço yükümlülükleri:	Cari Dönem	Önceki Dönem
Prim karşılığı	11.144	19.921
Kullanılmamış izin karşılığı	728	751
Kıdem tazminatı karşılığı	483	505
Toplam	12.355	21.177

Kıdem tazminatı karşılığı, çalışanların emekliliği halinde Türk İş Kanun'larına göre Banka'nın ödemesi gereken muhtemel yükümlülüğün bugünkü değeri hesaplanarak ayrılmaktadır. TMS 19 işletmenin yükümlülüklerinin hesaplanabilmesi için aktüeryal değerlendirme yöntemlerinin kullanımını gerekli kılmaktadır.

Toplam yükümlülüklerin hesaplanmasında aşağıdaki aktüeryal varsayımlar kullanılmıştır:

	Cari Dönem	Önceki Dönem
İskonto Oranı (%)	2,79	2,30
Emeklilik İhtimaline İlişkin Kullanılan Oran (%)	95,27	91,84

Temel varsayım, her hizmet yılı için geçerli olan kıdem tazminatı tavanının her sene enflasyon oranında artacağıdır. Böylece uygulanan iskonto oranı enflasyonun beklenen etkilerinden arındırılmış reel oranı gösterecektir. Banka'nın kıdem tazminatı karşılığı, kıdem tazminatı tavanı her altı ayda bir ayarlandığı için, 31 Mart 2016 tarihinden itibaren geçerli olan tam 4.092,53 TL üzerinden hesaplanmaktadır (31 Aralık 2015: 3.828,37 TL).

MERRILL LYNCH YATIRIM BANK A.Ş.

31 MART 2016 TARİHİ İTİBARIYLA KONSOLİDE OLMAYAN FİNANSAL TABLOLARA İLİŞKİN AÇIKLAMA VE DİPNOTLAR

(Tutarlar aksi belirtilmedikçe Bin Türk Lirası ("TL") olarak ifade edilmiştir.)

BEŞİNCİ BÖLÜM (Devamı)

KONSOLİDE OLMAYAN FİNANSAL TABLOLARA İLİŞKİN AÇIKLAMA VE DİPNOTLAR (Devamı)

II. Bilançonun Pasif Hesaplarına İlişkin Açıklama ve Dipnotlar (Devamı)

h. Karşılıklara ilişkin açıklamalar (Devamı):

Kıdem tazminatı yükümlülüğünün bilançodaki hareketleri aşağıdaki gibidir:

	Cari Dönem	Önceki Dönem
1 Ocak itibarıyla	505	293
Cari Hizmet Maliyeti	23	102
Faiz Maliyeti	13	53
Azaltmalar ve ödemeler	-	-
Aktüeryal kayıp/kazanç	1	57
Ödenen Tazminatlar	(59)	-
Toplam	483	505

Banka, 31 Mart 2016 tarihi itibarıyla 728 TL (31 Aralık 2015: 751 TL) toplam kullanılmayan izin yükümlülüğünü, finansal tablolarda "Çalışan Hakları Karşılığı" kalemi içinde göstermiştir.

5. Diğer karşılıklara ilişkin bilgiler:

(i) Muhtemel riskler için ayrılan serbest karşılıklara ilişkin bilgiler:

Banka'nın 31 Mart 2016 ve 31 Aralık 2015 tarihleri itibarıyla muhtemel riskler için ayrılan serbest karşılıkları bulunmamaktadır.

(ii) Diğer karşılıkların, karşılıklar toplamının %10'unu aşması halinde aşım sebepleri olan alt hesapların isim ve tutarları:

Banka'nın 31 Mart 2016 tarihi itibarıyla diğer karşılıkları 394 TL olup, karşılıklar toplamının %10'unu aşmamaktadır.

i. Vergi borcuna ilişkin açıklamalar:

1. Cari vergi borcuna ilişkin açıklamalar:

(i) Vergi karşılığına ilişkin bilgiler:

Banka'nın 31 Mart 2016 tarihi itibarıyla biten dönemi, geçmiş yıllar mali zararları ile birlikte toplam 16.249 TL mali zarar ile sonuçlanmış olup ilgili dönem itibarıyla kurumlar vergisi borcu bulunmamaktadır (31 Aralık 2015: 10.967 TL).

(ii) Ödenecek vergilere ilişkin bilgiler:

	Cari Dönem	Önceki Dönem
Ödenecek Kurumlar Vergisi	-	-
Menkul Sermaye İradı Vergisi	27	9
BSMV	414	572
Ödenecek Katma Değer Vergisi	30	34
Diğer (*)	658	388
Toplam	1.129	1.003

(*) Diğer kaleminin 642 TL tutarındaki kısmı ödenecek gelir vergisi (31 Aralık 2015: 379 TL) ve 16 TL tutarındaki kısmı ödenecek damga vergisinden (31 Aralık 2015: 9 TL) oluşmaktadır.

MERRILL LYNCH YATIRIM BANK A.Ş.

31 MART 2016 TARİHİ İTİBARIYLA KONSOLİDE OLMAYAN FİNANSAL TABLOLARA İLİŞKİN AÇIKLAMA VE DİPNOTLAR (Tutarlar aksi belirtilmedikçe Bin Türk Lirası ("TL") olarak ifade edilmiştir.)

BEŞİNCİ BÖLÜM (Devamı)

KONSOLİDE OLMAYAN FİNANSAL TABLOLARA İLİŞKİN AÇIKLAMA VE DİPNOTLAR (Devamı)

II. Bilançonun Pasif Hesaplarına İlişkin Açıklama ve Dipnotlar (Devamı)

1. Vergi borcuna ilişkin açıklamalar (Devamı):

(iii) Primlere ilişkin bilgiler:

	Cari Dönem	Önceki Dönem
Sosyal Sigorta Primleri-Personel	59	47
Sosyal Sigorta Primleri-İşveren	86	70
İşsizlik Sigortası-Personel	4	3
İşsizlik Sigortası-İşveren	8	7
Toplam	157	127

2. Bulunması halinde ertelenmiş vergi borcuna ilişkin açıklamalar:

Banka'nın 31 Mart 2016 tarihi itibarıyla 30 TL (31 Aralık 2015: 43 TL) ertelenmiş vergi borcu ve 5.800 TL (31 Aralık 2015: 6.606 TL) ertelenmiş vergi varlığı bulunmaktadır. Uygulanan muhasebe politikaları ve değerlendirme esasları ile vergi mevzuatı arasındaki zamanlama farkları ve mali zararları üzerinden hesaplanan aktif ve pasiflerin neti olan 5.770 TL (31 Aralık 2015: 6.563 TL) net ertelenmiş vergi varlığı olarak muhasebeleştirilmiştir.

i. Satış amaçlı elde tutulan ve durdurulan faaliyetlere ilişkin duran varlık borçları hakkında bilgiler :

Banka'nın 31 Mart 2016 ve 31 Aralık 2015 tarihleri itibarıyla satış amaçlı elde tutulan ve durdurulan faaliyetleri bulunmamaktadır.

j. Bankanın kullandığı sermaye benzeri kredilerin sayısı, vadesi, faiz oranı, kredinin temin edildiği kuruluş ve varsa, hisse senedine dönüştürme opsiyonuna ilişkin detaylı açıklamalar:

Banka'nın 31 Mart 2016 ve 31 Aralık 2015 tarihleri itibarıyla sermaye benzeri kredileri bulunmamaktadır.

MERRILL LYNCH YATIRIM BANK A.Ş.

**31 MART 2016 TARİHİ İTİBARIYLA KONSOLİDE OLMAYAN
FİNANSAL TABLOLARA İLİŞKİN AÇIKLAMA VE DİPNOTLAR**
(Tutarlar aksi belirtilmedikçe Bin Türk Lirası ("TL") olarak ifade edilmiştir.)

BEŞİNCİ BÖLÜM (Devamı)

**KONSOLİDE OLMAYAN FİNANSAL TABLOLARA İLİŞKİN AÇIKLAMA VE DİPNOTLAR
(Devamı)**

II. Bilançonun Pasif Hesaplarına İlişkin Açıklama ve Dipnotlar (Devamı)

k. Özkaynaklara ilişkin bilgiler:

1. Ödenmiş sermaye gösterimi:

	Cari Dönem	Önceki Dönem
Hisse Senedi Karşılığı	50.000	50.000
İmtiyazlı Hisse Senedi Karşılığı	-	-

2. Ödenmiş sermaye tutarı, bankada kayıtlı sermaye sisteminin uygulanıp uygulanmadığı hususunun açıklanması ve bu sistem uygulanıyor ise kayıtlı sermaye tavanı:

Banka'da kayıtlı sermaye sistemi uygulanmamaktadır.

3. Cari dönem içinde yapılan sermaye artırımları ve kaynakları ile arttırılan sermaye payına ilişkin diğer bilgiler:

Cari dönem içinde yapılan sermaye artırımları ve kaynakları bulunmamaktadır (31 Aralık 2015: Bulunmamaktadır).

4. Son mali yılın ve onu takip eden ara dönemin sonuna kadar olan sermaye taahhütleri, bu taahhütlerin genel amacı ve bu taahhütler için gerekli tahmini kaynaklar:

Banka'nın 31 Mart 2016 ve 31 Aralık 2015 tarihleri itibarıyla sermaye taahhütleri bulunmamaktadır.

5. Banka'nın gelirleri, kârlılığı ve likiditesine ilişkin geçmiş dönem göstergeleri ile bu göstergelerdeki belirsizlikler dikkate alınarak yapılacak öngörülerin, bankanın özkaynakları üzerindeki tahmini etkileri:

Banka'nın gelirleri, kârlılığı ve likiditesine ilişkin geçmiş dönem göstergeleri ile bu göstergelerdeki belirsizlikler dikkate alınarak öngörüler yapılmakta ve bunların özkaynak üzerindeki tahmini etkileri Finans Bölümü tarafından hazırlanmakta ve üst yönetime raporlanmaktadır.

6. Sermayeyi temsil eden hisse senetlerine tanınan imtiyazlara ilişkin özet bilgiler:

Banka'nın 31 Mart 2016 ve 31 Aralık 2015 tarihleri itibarıyla hisse senetlerine tanınan imtiyazları bulunmamaktadır.

7. Menkul değerler değer artış fonuna ilişkin açıklamalar:

Banka'nın 31 Mart 2016 ve 31 Aralık 2015 tarihleri itibarıyla menkul değerler değer artış fonu bulunmamaktadır.

8. Geçmiş yıl kârının dağıtılmasına ilişkin bilgiler:

Banka, 2015 yılı kârı olan 14.183 TL'nin 709 TL tutarındaki kısmını yasal yedek akçelere, 13.474 TL tutarındaki kısmını ise olağanüstü yedek akçelere aktarmıştır.

l. Azınlık paylarına ilişkin açıklamalar:

Banka'nın 31 Mart 2016 ve 31 Aralık 2015 tarihleri itibarıyla azınlık payları bulunmamaktadır.

MERRILL LYNCH YATIRIM BANK A.Ş.

31 MART 2016 TARİHİ İTİBARIYLA KONSOLİDE OLMAYAN FİNANSAL TABLOLARA İLİŞKİN AÇIKLAMA VE DİPNOTLAR (Tutarlar aksi belirtilmedikçe Bin Türk Lirası ("TL") olarak ifade edilmiştir.)

BEŞİNCİ BÖLÜM (Devamı)

KONSOLİDE OLMAYAN FİNANSAL TABLOLARA İLİŞKİN AÇIKLAMA VE DİPNOTLAR (Devamı)

III. Nazım Hesaplara İlişkin Açıklama ve Dipnotlar

a. Nazım hesaplarda yer alan yükümlülüklerle ilişkin açıklama:

1. Gayri kabili rücu nitelikteki kredi taahhütlerinin türü ve miktarı:

Banka'nın 31 Mart 2016 ve 31 Aralık 2015 tarihleri itibarıyla kullandırım garantili kredi tahsis taahhüdü bulunmamaktadır.

2. Aşağıdakiler dahil nazım hesap kalemlerinden kaynaklanan muhtemel zararların ve taahhütlerin yapısı ve tutarı:

Banka'nın 31 Mart 2016 tarihi itibarıyla nazım hesap kalemlerinden kaynaklanan muhtemel zararları bulunmamaktadır (31 Aralık 2015: Bulunmamaktadır). Banka'nın 31 Mart 2016 tarihi itibarıyla taahhüdü bulunmamaktadır (31 Aralık 2015: 29.371 TL).

(i) Garantiler, banka aval ve kabulleri ve mali garanti yerine geçen teminatlar ve diğer akreditifler dahil gayrinakdi krediler:

Banka'nın 31 Mart 2016 ve 31 Aralık 2015 tarihleri itibarıyla garantiler, banka aval ve kabulleri ve mali garanti yerine geçen teminatlar ve diğer akreditifler dahil 2 TL gayrinakdi kredisi bulunmaktadır.

(ii) Kesin teminatlar, geçici teminatlar, kefaletler ve benzeri işlemler:

Banka'nın kesin teminatları teminat mektuplarından oluşmakta olup tutarı 2 TL (31 Aralık 2015: 2 TL)'dir. Bununla birlikte Banka'nın geçici teminat mektupları ve avans teminat mektupları bulunmamaktadır.

(iii) Gayrinakdi kredilerin toplam tutarı:

	Cari Dönem	Önceki Dönem
Nakit Kredi Teminine Yönelik Olarak Açılan Gayrinakdi Krediler	-	-
Bir Yıl veya Daha Az Süreli Asıl Vadeli	-	-
Bir Yıldan Daha Uzun Süreli Asıl Vadeli	-	-
Diğer Gayrinakdi Krediler	2	2
Toplam	2	2

b. Koşullu varlık ve yükümlülüklerle ilgili bilgiler:

31 Mart 2016 tarihi itibarıyla Banka aleyhine açılmış bulunan davaların toplam tutarı 58 TL (31 Aralık 2015: 58 TL) olup, Banka bu kapsamdaki koşullu yükümlülüklerle ilişkin ayırmış olduğu 58 TL tutarındaki karşılığı finansal tablolarına yansıtmıştır.

MERRILL LYNCH YATIRIM BANK A.Ş.**31 MART 2016 TARİHİ İTİBARIYLA KONSOLİDE OLMAYAN
FİNANSAL TABLOLARA İLİŞKİN AÇIKLAMA VE DİPNOTLAR**
(Tutarlar aksi belirtilmedikçe Bin Türk Lirası ("TL") olarak ifade edilmiştir.)**BEŞİNCİ BÖLÜM (Devamı)****KONSOLİDE OLMAYAN FİNANSAL TABLOLARA İLİŞKİN AÇIKLAMA VE DİPNOTLAR
(Devamı)****IV. Gelir Tablosuna İlişkin Açıklama ve Dipnotlar****a. Faiz gelirlerine ilişkin bilgiler:****1. Kredilerden alınan faiz gelirlerine ilişkin bilgiler:**

	Cari Dönem		Önceki Dönem	
	TP	YP	TP	YP
Kredilerden Alınan Faizler (*)	-	129	-	228
Kısa Vadeli Kredilerden	-	-	-	-
Orta ve Uzun Vadeli Kredilerden	-	129	-	228
Takipteki Alacaklardan Alınan Faizler	-	-	-	-
Kaynak Kul. Destekleme Fonundan Alınan Primler	-	-	-	-

(*) Nakdi kredilere ilişkin ücret ve komisyon gelirlerini de içermektedir.

2. Bankalardan alınan faiz gelirlerine ilişkin bilgiler:

	Cari Dönem		Önceki Dönem	
	TP	YP	TP	YP
T.C. Merkez Bankasından (*)	141	-	6	-
Yurtiçi Bankalardan	-	-	331	-
Yurtdışı Bankalardan	-	-	-	-
Yurtdışı Merkez ve Şubelerden	-	-	-	-
Toplam	141	-	337	-

(*) TCMB'nin Türk Lirası olarak tesis edilen zorunlu karşılıklar için verdiği faizler "T.C. Merkez Bankasından" satırında gösterilmiştir.

3. Menkul Değerlerden alınan faizlere ilişkin bilgiler:

	Cari Dönem		Önceki Dönem	
	TP	YP	TP	YP
Alım Satım Amaçlı Finansal Varlıklardan	2.273	-	1.378	-
Gerçeğe Uygun Değer Farkı Kâr veya Zarara Yansıtılan Olarak Finansal Varlıklardan	-	-	-	-
Satılmaya Hazır Finansal Varlıklardan	-	-	-	-
Vadeye Kadar Elde Tutulacak Yatırımlar	-	-	-	-
Toplam	2.273	-	1.378	-

4. İştirak ve bağlı ortaklıklardan alınan faiz gelirlerine ilişkin bilgiler:

Banka'nın 31 Mart 2016 ve 31 Mart 2015 tarihleri itibarıyla iştirak ve bağlı ortaklıklardan aldığı faiz gelirleri bulunmamaktadır.

b. Faiz giderlerine ilişkin bilgiler:**1. Kullanılan kredilere verilen faizlere ilişkin bilgiler:**

	Cari Dönem		Önceki Dönem	
	TP	YP	TP	YP
Bankalara	-	-	-	-
T.C. Merkez Bankasına	-	-	-	-
Yurtiçi Bankalara	-	-	-	-
Yurtdışı Bankalara	-	53	-	256
Yurtdışı Merkez ve Şubelere	-	-	-	-
Diğer Kuruluşlara	-	-	-	-
Toplam	-	53	-	256

MERRILL LYNCH YATIRIM BANK A.Ş.

31 MART 2016 TARİHİ İTİBARIYLA KONSOLİDE OLMAYAN FİNANSAL TABLOLARA İLİŞKİN AÇIKLAMA VE DİPNOTLAR (Tutarlar aksi belirtilmedikçe Bin Türk Lirası ("TL") olarak ifade edilmiştir.)

BEŞİNCİ BÖLÜM (Devamı)

KONSOLİDE OLMAYAN FİNANSAL TABLOLARA İLİŞKİN AÇIKLAMA VE DİPNOTLAR (Devamı)

IV. Gelir Tablosuna İlişkin Açıklama ve Dipnotlar (Devamı)

b. Faiz giderlerine ilişkin bilgiler (Devamı):

2. İştirakler ve bağlı ortaklıklara verilen faiz giderlerine ilişkin bilgiler:

Banka'nın 31 Mart 2016 ve 31 Mart 2015 tarihleri itibarıyla iştirak ve bağlı ortaklıklara verdiği faiz giderleri bulunmamaktadır.

3. İhraç edilen menkul kıymetlere verilen faiz giderlerine ilişkin bilgiler:

Banka'nın 31 Mart 2016 ve 31 Mart 2015 tarihleri itibarıyla ihraç edilen menkul kıymetlere verdiği faiz giderleri bulunmamaktadır.

c. Temettü gelirleri :

Banka'nın 31 Mart 2016 ve 31 Mart 2015 tarihleri temettü gelirleri bulunmamaktadır .

d. Ticari kâr/zarara ilişkin açıklamalar (Net):

	Cari Dönem	Önceki Dönem
Kâr	59.290	46.410
Sermaye Piyasası İşlemleri Kârı	8.962	8.545
Türev Finansal İşlemlerden	21.416	18.783
Kambiyo İşlemlerinden Kâr	28.912	19.082
Zarar (-)	53.403	44.031
Sermaye Piyasası İşlemleri Zararı	3.227	5.309
Türev Finansal İşlemlerden	21.690	14.288
Kambiyo İşlemlerinden Zarar	28.486	24.434

Banka tarafından gerçekleştirilen türev finansal işlemlerin vadelerinin kısa olması nedeniyle türev finansal işlemlere ait kâr ve zararın büyük kısmının kur değişimlerinden kaynaklandığı varsayılmaktadır.

e. Diğer faaliyet gelirlerine ilişkin açıklamalar:

Yeni gelişmeleri içeren ve Banka'nın gelirlerini önemli ölçüde etkileyen faktörlerle ilgili bilgiler, gelirlerin etkilenme boyutunu da açıklayan bilgi:

31 Mart 2016 tarihi itibarıyla Banka'nın diğer faaliyet gelirleri 9.665 TL (31 Mart 2015: 8.953 TL)'dir. Diğer faaliyet gelirlerinin 148 TL (31 Mart 2015: 2 TL) tutarındaki kısmı önceki döneme ait konusu kalmayan karşılıkların kapatılmasından, 9.056 TL (31 Mart 2015: 8.418 TL) tutarındaki kısmı Banka ile Bank of America Merrill Lynch Grup şirketleri arasında yapılmış olan hizmet anlaşmaları ve diğer alacakları gereği oluşan gelirden, 420 TL (31 Mart 2015: 510 TL) tutarındaki kısmı Banka ile bağlı ortaklığı Merrill Lynch Menkul Değerler A.Ş. arasında yapılmış olan hizmet sözleşmesi gereği oluşan gelirlerden, 41 TL (31 Mart 2015: 23 TL) tutarındaki kısmı ise diğer gelirlerden oluşmaktadır.

MERRILL LYNCH YATIRIM BANK A.Ş.**31 MART 2016 TARİHİ İTİBARIYLA KONSOLİDE OLMAYAN
FİNANSAL TABLOLARA İLİŞKİN AÇIKLAMA VE DİPNOTLAR**

(Tutarlar aksi belirtilmedikçe Bin Türk Lirası ("TL") olarak ifade edilmiştir.)

BEŞİNCİ BÖLÜM (Devamı)**KONSOLİDE OLMAYAN FİNANSAL TABLOLARA İLİŞKİN AÇIKLAMA VE DİPNOTLAR
(Devamı)****IV. Gelir Tablosuna İlişkin Açıklama ve Dipnotlar (Devamı)****f. Kredi ve diğer alacaklarına ilişkin değer düşüş karşılıkları:**

	Cari Dönem	Önceki Dönem
Kredi ve Diğer Alacaklara İlişkin Özel Karşılıklar	-	-
III. Grup Kredi ve Alacaklar	-	-
IV. Grup Kredi ve Alacaklar	-	-
V. Grup Kredi ve Alacaklar	-	-
Tahsili Şüpheli Ücret Komisyon ve Diğer Alacaklar	-	-
Genel Kredi Karşılık Giderleri	-	73
Muhtemel Riskler İçin Ayrılan Serbest Karşılık Giderleri	-	-
Menkul Değerler Değer Düşüklüğü Giderleri	4	-
Gerçeğe Uygun Değer Farkı Kâr veya Zarara Yansıtılan FV	4	-
Satılmaya Hazır Finansal Varlıklar	-	-
İştirakler, Bağlı Ortaklıklar ve VKET Men. Değ. Değer Düşüş Giderleri	-	-
İştirakler	-	-
Bağlı Ortaklıklar	-	-
Birlikte Kontrol Edilen Ortaklıklar (İş ortaklıkları)	-	-
Vadeye Kadar Elde Tutulacak Menkul Değerler	-	-
Diğer	-	-
Toplam	4	73

g. Diğer faaliyet giderlerine ilişkin bilgiler:

	Cari Dönem	Önceki Dönem
Personel Giderleri	9.142	6.689
Kıdem Tazminatı Karşılığı	35	24
Banka Sosyal Yardım Sandığı Varlık Açıkları Karşılığı	-	-
Maddi Duran Varlık Değer Düşüş Giderleri	-	-
Maddi Duran Varlık Amortisman Giderleri	218	196
Maddi Olmayan Duran Varlık Değer Düşüş Giderleri	-	-
Şerefiye Değer Düşüş Gideri	-	-
Maddi Olmayan Duran Varlık Amortisman Giderleri	47	56
Özkaynak Yöntemi Uygulanan Ortaklık Payları Değer Düşüş Gideri	-	-
Elden Çıkarılacak Kıymetler Değer Düşüş Giderleri	-	-
Elden Çıkarılacak Kıymetler Amortisman Giderleri	-	-
Satış Amaçlı Elde Tutulan ve Durdurulan Faaliyetlere İlişkin Duran Varlıklar	-	-
Değer Düşüş Giderleri	-	-
Diğer İşletme Giderleri	3.210	3.269
Vergi, resim ve harç giderleri	800	841
Grup içi Giderler	1.358	629
Faaliyet Kiralama Giderleri	544	481
Bakım ve Onarım Giderleri	192	124
Reklam ve İlan Giderleri	31	26
Diğer Giderler	285	1.168
Aktiflerin Satışından Doğan Zararlar	-	-
Diğer	862	220
Toplam	13.514	10.454

h. Sürdürülen faaliyetler ile durdurulan faaliyetler vergi öncesi kâr/zararına ilişkin açıklama:

Banka'nın, 31 Mart 2016 tarihi itibarıyla vergi öncesi karı 3.881 TL (31 Mart 2015: 3.247 TL kar)'dir. Banka'nın, 31 Mart 2016 ve 31 Mart 2015 tarihleri itibarıyla durdurulan faaliyetlere ilişkin vergi öncesi karı/zararı bulunmamaktadır.

MERRILL LYNCH YATIRIM BANK A.Ş.

31 MART 2016 TARİHİ İTİBARIYLA KONSOLİDE OLMAYAN FİNANSAL TABLOLARA İLİŞKİN AÇIKLAMA VE DİPNOTLAR

(Tutarlar aksi belirtilmedikçe Bin Türk Lirası ("TL") olarak ifade edilmiştir.)

BEŞİNCİ BÖLÜM (Devamı)

KONSOLİDE OLMAYAN FİNANSAL TABLOLARA İLİŞKİN AÇIKLAMA VE DİPNOTLAR (Devamı)

IV. Gelir Tablosuna İlişkin Açıklama ve Dipnotlar (Devamı)

i. Sürdürülen faaliyetler ile durdurulan faaliyetler vergi karşılığına ilişkin açıklama:

- 31 Mart 2016 itibarıyla hesaplanan cari vergi gideri bulunmamaktadır (31 Mart 2015: Bulunmamaktadır).
- Geçici farklardan doğan ertelenmiş vergi gideri 1.851 TL'dir (31 Mart 2015: 2.290 TL).
- Mali zarar ve vergi indirim ve istisnaları itibarıyla gelir tablosuna yansıtılan ertelenmiş vergi geliri ya da gideri:
Banka'nın cari dönemde, cari dönem ve önceki dönemlerden devreden mali zararlar itibarıyla gelir tablosuna yansıttığı ertelenmiş vergi geliri 1.057 TL'dir (31 Mart 2015: 1.619 TL).
- Cari yıl vergi gideri ile Banka'nın yasal vergi oranı kullanılarak hesaplanan teorik vergi giderinin mutabakatı:

	Cari Dönem
Vergi öncesi kâr/zarar	3.881
Temettü geliri (-)	-
Genel karşılık giderleri	(30)
Kanunen kabul edilmeyen giderler	30
Diğer	89
Toplam	3.970
Vergi Oranı	%20
Cari yıl vergi (geliri)/gideri	794

	Önceki Dönem
Vergi öncesi kâr/zarar	3.247
Temettü geliri (-)	-
Genel karşılık giderleri	73
Kanunen kabul edilmeyen giderler	24
Diğer	5
Toplam	3.349
Vergi Oranı	%20
Cari yıl vergi (geliri)/gideri	670

i. Net dönem kâr ve zararına ilişkin açıklamalar:

- Olağan bankacılık işlemlerinden kaynaklanan gelir ve gider kalemlerinin niteliği, boyutu ve tekrarlanma oranının açıklanması bankanın dönem içindeki performansının anlaşılması için gerekli ise, bu kalemlerin niteliği ve tutarı:

Banka'nın uygulamada ağırlık verdiği konular, bankalararası para piyasasında faaliyet göstermek, menkul kıymet alım satımı ve yabancı para alım satım işlemleri ve Merrill Lynch Grup şirketlerine verilen hizmetlerdir. Buna istinaden, net faiz geliri, sermaye piyasası işlem kârları, türev finansal işlemlerden elde edilen kâr/zarar ve kambiyo işlemleri kâr/zarar kalemleri Banka gelir tablosunda önemli yer tutmaktadır.

	Cari Dönem	Önceki Dönem
Net Faiz Geliri / (Gideri)	2.013	2.572
Sermaye Piyasası İşlemleri Kârı, Net	5.735	3.236
Türev İşlemlerden Kâr / (Zarar), Net	(274)	4.495
Kambiyo İşlemleri Kârı / (Zararı), Net	426	(5.352)
Diğer Faaliyet Gelirleri	9.665	8.953

MERRILL LYNCH YATIRIM BANK A.Ş.

31 MART 2016 TARİHİ İTİBARIYLA KONSOLİDE OLMAYAN FİNANSAL TABLOLARA İLİŞKİN AÇIKLAMA VE DİPNOTLAR

(Tutarlar aksi belirtilmedikçe Bin Türk Lirası ("TL") olarak ifade edilmiştir.)

BEŞİNCİ BÖLÜM (Devamı)

KONSOLİDE OLMAYAN FİNANSAL TABLOLARA İLİŞKİN AÇIKLAMA VE DİPNOTLAR (Devamı)

IV. Gelir Tablosuna İlişkin Açıklama ve Dipnotlar (Devamı)

i. Net dönem kâr ve zararına ilişkin açıklamalar(Devamı):

2. Finansal tablo kalemlerine ilişkin olarak yapılan bir tahmindeki değişikliğin kâr/zarara etkisi ve daha sonraki dönemleri de etkilemesi olasılığı bulunmamaktadır (31 Mart 2015: Bulunmamaktadır).
3. Bu konsolide olmayan finansal tablolarda azınlık paylarına ait kâr/zarar bulunmamaktadır (31 Mart 2015: Bulunmamaktadır).

j. Gelir tablosunda yer alan diğer kalemlerine ilişkin açıklamalar:

Gelir tablosunda, yukarıda III-e numaralı dipnotta açıklanan diğer faaliyet gelirleri ve III-g numaralı dipnotta açıklanan diğer faaliyet giderleri dışında, gelir tablosu toplamının %10'unu aşan diğer kalemler bulunmamaktadır.

V. Banka'nın dahil olduğu risk grubu ile ilgili açıklama ve dipnotlar

a. Banka'nın dahil olduğu risk grubuna ilişkin işlemlerin hacmi, dönem sonunda sonuçlanmamış kredi ve mevduat işlemleri ile döneme ilişkin gelir ve giderler:

1. Cari Dönem:

Bankanın Dahil Olduğu Risk Grubu	İştirak, Bağlı Ortaklıklar ve Birlikte Kontrol Edilen Ortaklıklar (İş Ortaklıkları)		Bankanın Doğrudan ve Dolaylı Ortakları		Risk Grubuna Dahil Olan Diğer Gerçek ve Tüzel Kişiler	
	Nakdi	G. Nakdi	Nakdi	G. Nakdi	Nakdi (*)	G. Nakdi
	Krediler ve Diğer Alacaklar	-	-	-	-	-
Dönem Başı Bakiyesi	-	2	-	-	31.653	-
Dönem Sonu Bakiyesi (*)	-	2	-	-	18.975	-
Alınan Faiz ve Komisyon Gelirleri	-	-	-	-	-	-

(*) Banka'nın dahil olduğu risk grubu şirketleri ile yapılan hizmet sözleşmeleri gereği oluşan cari dönemde tahsil edilmemiş bulunan 6.737 TL tutarındaki tahakkuklarını ve 1.957 TL tutarındaki grup içi diğer alacaklarını ve 10.281 TL tutarındaki Bank of America grup şirketlerinde yer alan vadesiz alacakları içermektedir. Hizmet sözleşmelerine ilişkin tahakkuk tutarlarının tamamı rapor imza tarihi itibarıyla tahsil edilmiştir.

2. Önceki Dönem:

Bankanın Dahil Olduğu Risk Grubu	İştirak, Bağlı Ortaklıklar ve Birlikte Kontrol Edilen Ortaklıklar (İş Ortaklıkları)		Bankanın Doğrudan ve Dolaylı Ortakları		Risk Grubuna Dahil Olan Diğer Gerçek ve Tüzel Kişiler	
	Nakdi	G. Nakdi	Nakdi	G. Nakdi	Nakdi (*)	G. Nakdi
	Krediler ve Diğer Alacaklar	-	-	-	-	-
Dönem Başı Bakiyesi	-	2	-	-	7.127	-
Dönem Sonu Bakiyesi	-	2	-	-	31.653	-
Alınan Faiz ve Komisyon Gelirleri	-	-	-	-	-	-

(*) Banka'nın dahil olduğu risk grubu şirketleri ile yapılan hizmet sözleşmeleri gereği oluşan cari dönemde tahsil edilmemiş bulunan 4.880 TL tutarındaki tahakkuklarını ve 215 TL tutarındaki grup içi diğer alacaklarını ve 26.558 TL tutarındaki Bank of America grup şirketlerinde yer alan vadesiz alacakları içermektedir. Hizmet sözleşmelerine ilişkin tahakkuk tutarlarının tamamı rapor imza tarihi itibarıyla tahsil edilmiştir.

MERRILL LYNCH YATIRIM BANK A.Ş.

31 MART 2016 TARİHİ İTİBARIYLA KONSOLİDE OLMAYAN FİNANSAL TABLOLARA İLİŞKİN AÇIKLAMA VE DİPNOTLAR

(Tutarlar aksi belirtilmedikçe Bin Türk Lirası ("TL") olarak ifade edilmiştir.)

BEŞİNCİ BÖLÜM (Devamı)

KONSOLİDE OLMAYAN FİNANSAL TABLOLARA İLİŞKİN AÇIKLAMA VE DİPNOTLAR (Devamı)

V. Banka'nın dahil olduğu risk grubu ile ilgili açıklama ve dipnotlar (Devamı)

a. Banka'nın dahil olduğu risk grubuna ilişkin işlemlerin hacmi, dönem sonunda sonuçlanmamış kredi ve mevduat işlemleri ile döneme ilişkin gelir ve giderler (Devamı):

Banka ve Merrill Lynch International arasında imzalanan ve 1 Kasım 2014 tarihinden itibaren geçerli olan Yatırım Bankacılığı konusunda hizmet verilmesine ilişkin anlaşma, Banka ilgili elemanları tarafından verilen yatırım bankacılığı konusundaki hizmetler ile ilgili olarak, gerçekleşen işlemler üzerinden hizmet geliri hesaplanmasını ve nakit olarak ödenmesini kapsamaktadır. 31 Mart 2016 tarihi itibarıyla (31 Mart 2015: 1.135 TL) hizmet geliri tahsil edilmemiştir.

Araştırma ve Geliştirme çalışmalarına ilişkin bilgilerin paylaşılmasına ilişkin anlaşma ise Merrill Lynch International ile 1 Ocak 2012 tarihinden itibaren geçerli olmak üzere imzalanmış olup, Banka ilgili elemanları tarafından hazırlanan araştırma bilgilerinin sunulması ile ilgili olarak aylık belirlenen tutarlarda hizmet geliri hesaplanmasını ve nakit olarak ödenmesini kapsamaktadır. 31 Mart 2016 tarihi itibarıyla (31 Mart 2016: 273 TL) hizmet geliri tahsil edilmemiştir.

Merrill Lynch International ile imzalanan ve 1 Eylül 2008 tarihinden itibaren geçerli olan ve finans piyasaları konusunda danışmanlık hizmet verilmesine ilişkin anlaşma, danışmanlık hizmeti karşılığının tamamının nakit olarak ödenmesini kapsamaktadır. 31 Mart 2016 tarihi itibarıyla hesaplanan 6.221 TL (31 Mart 2015: 5.360 TL) tutarındaki hizmet geliri nakden tahsil edilmemiş olup, tahsil edilmeyen 6.220 TL "Diğer Aktifler" içerisinde takip edilmektedir. Hizmet sözleşmesi gereği elde edilen toplam gelir, gelir ve gider kalemleri altında, "Diğer Faaliyet Gelirleri" hesabı içinde izlenmektedir.

Bank of America NA London ile imzalanmış olan ve 1 Mayıs 2011 ve 1 Temmuz 2011 tarihleri itibarıyla geçerli olan Kurumsal Bankacılık hizmetleri kapsamında danışmanlık hizmeti ve piyasa bilgilerinin sunulmasını içeren hizmet sözleşmeleri gereği, 31 Mart 2016 tarihi itibarıyla hesaplanan 2.835 TL (31 Mart 2015: 1.650 TL) tutarındaki hizmet gelirinin tamamı nakden tahsil edilmemiş olup, tahsil edilmeyen 516 TL "Diğer Aktifler" içerisinde takip edilmektedir.

Banka'nın Bağlı Ortaklığı ile Merrill Menkul Değerler A.Ş ile imzalamış olduğu hizmet sözleşmesi gereği tahakkuk eden ve nakden ödenmiş 420 TL (31 Mart 2015: 510 TL), Banka gelir ve gider kalemleri altında, "Diğer Faaliyet Gelirleri" hesabı içinde izlenmektedir.

b. Banka'nın dahil olduğu risk grubuna ait mevduata ilişkin bilgiler:

Banka'nın 31 Mart 2016 ve 31 Aralık 2015 tarihleri itibarıyla dahil olduğu risk grubuna ait mevduatı bulunmamaktadır.

MERRILL LYNCH YATIRIM BANK A.Ş.**31 MART 2016 TARİHİ İTİBARIYLA KONSOLİDE OLMAYAN
FİNANSAL TABLOLARA İLİŞKİN AÇIKLAMA VE DİPNOTLAR**

(Tutarlar aksi belirtilmedikçe Bin Türk Lirası ("TL") olarak ifade edilmiştir.)

BEŞİNCİ BÖLÜM (Devamı)**KONSOLİDE OLMAYAN FİNANSAL TABLOLARA İLİŞKİN AÇIKLAMA VE DİPNOTLAR
(Devamı)****V. Banka'nın dahil olduğu risk grubu ile ilgili açıklama ve dipnotlar (Devamı)****c. Banka'nın, dahil olduğu risk grubu ile yaptığı vadeli işlemler ile opsiyon sözleşmeleri ile benzeri diğer sözleşmelere ilişkin bilgiler:****1. Cari Dönem:**

Bankanın Dahil Olduğu Risk Grubu	İştirak, Bağlı Ortaklıklar ve Birlikte Kontrol Edilen Ortaklıklar (İş Ortaklıkları)		Bankanın Doğrudan ve Dolaylı Ortakları		Risk Grubuna Dahil Olan Diğer Gerçek ve Tüzel Kişiler	
	Nakdi	G. Nakdi	Nakdi	G. Nakdi	Nakdi	G. Nakdi
Gerçeğe Uygun Değer Farkı Kâr veya Zarara Yansıtılan İşlemler						
Dönem Başı	-	-	-	-	-	-
Dönem Sonu	-	-	-	-	-	-
Toplam Kâr/Zarar	-	-	-	-	-	(38)
Riskten Korunma Amaçlı İşlemler						
Dönem Başı	-	-	-	-	-	-
Dönem Sonu	-	-	-	-	-	-

2. Önceki Dönem:

Bankanın Dahil Olduğu Risk Grubu	İştirak ve Bağlı Ortaklıklar		Bankanın Doğrudan ve Dolaylı Ortakları		Risk Grubuna Dahil Olan Diğer Gerçek ve Tüzel Kişiler	
	Nakdi	G. Nakdi	Nakdi	G. Nakdi	Nakdi	G. Nakdi (*)
Gerçeğe Uygun Değer Farkı Kâr veya Zarara Yansıtılan İşlemler						
Dönem Başı	-	-	-	-	-	101.304
Dönem Sonu	-	-	-	-	-	-
Toplam Kâr/Zarar	-	-	-	-	-	4.021
Riskten Korunma Amaçlı İşlemler						
Dönem Başı	-	-	-	-	-	-
Dönem Sonu	-	-	-	-	-	-

(*) 31 Aralık 2015 tarihi itibarıyla Banka'nın dahil olduğu risk grubu şirketlerinden Merrill Lynch International Bank Dublin ile para swap işlemi bulunmaktadır. (31 Aralık 2014: 101.304 TL)

d. Banka'nın dahil olduğu risk grubuna borçlar:

Banka'nın 31 Mart 2016 tarihi itibarıyla dahil olduğu risk grubuna borçları 20.223 TL (31 Aralık 2015: 15.138 TL) tutarındadır. Risk grubu şirketleri dağılımı aşağıdaki gibidir:

	Cari Dönem	Önceki Dönem
Bank of America Corporation (*)	14.378	14.696
Merrill Lynch International Incorporated	5.744	364
ML International Incorporated & Merrill Lynch & Co., Inc.	101	78
Toplam	20.223	15.138

(*) Banka 31 Mart 2016 tarihi itibarıyla dahil olduğu risk grubundan kullanmış olduğu kredilere ilişkin 53 TL (31 Mart 2015: 256 TL) faiz giderini gelir tablosuna yansıtmıştır.

MERRILL LYNCH YATIRIM BANK A.Ş.

**31 MART 2016 TARİHİ İTİBARIYLA KONSOLİDE OLMAYAN
FİNANSAL TABLOLARA İLİŞKİN AÇIKLAMA VE DİPNOTLAR**

(Tutarlar aksi belirtilmedikçe Bin Türk Lirası ("TL") olarak ifade edilmiştir.)

BEŞİNCİ BÖLÜM (Devamı)

**KONSOLİDE OLMAYAN FİNANSAL TABLOLARA İLİŞKİN AÇIKLAMA VE DİPNOTLAR
(Devamı)**

V. Banka'nın dahil olduğu risk grubu ile ilgili açıklama ve dipnotlar (Devamı)

e. Banka'nın dahil olduğu risk grubuyla ilgili olarak:

1. Taraflar arasında bir işlem olup olmadığına bakılmaksızın Banka'nın dahil olduğu risk grubunda yer alan ve Banka'nın kontrolündeki kuruluşlarla ilişkileri:

Banka, grup şirketleriyle çeşitli bankacılık işlemleri yapmaktadır. Bu işlemler ticari amaçlı olup, piyasa fiyatlarıyla gerçekleştirilmektedir.

2. Banka'nın 31 Mart 2016 ve 31 Aralık 2015 tarihleri itibarıyla özsermaye yöntemine göre muhasebeleştirilen işlemleri bulunmamaktadır.

f. Üst Yönetime sağlanan faydalarla ilgili olarak:

Banka'nın üst düzey yöneticileri tanımı Yönetim Kurulu Başkanı, Yönetim Kurulu Üyeleri, Genel Müdür, Genel Müdür Yardımcıları ve Bölüm Müdürlerini kapsamaktadır. Üst düzey yöneticilere cari dönemde nakit ve nakit benzeri sağlanan faydalar toplamı 13.343 TL (31 Mart 2015: 15.416 TL) olup, bu tutar yıllık brüt ücretler ile diğer ödemeler ve yol-yemek yardımları, sağlık ve hayat sigortaları ile araba giderleri ve diğer menfaatler gibi yıl içerisinde gerçekleşen ödemeler toplamından oluşmaktadır.

g. Bilanço Sonrası Hususlara İlişkin Açıklama ve Dipnotlar

Bulunmamaktadır.

MERRILL LYNCH YATIRIM BANK A.Ş.

**31 MART 2016 TARİHİ İTİBARIYLA KONSOLİDE OLMAYAN
FİNANSAL TABLOLARA İLİŞKİN AÇIKLAMA VE DİPNOTLAR**

(Tutarlar aksi belirtilmedikçe Bin Türk Lirası ("TL") olarak ifade edilmiştir.)

ALTINCI BÖLÜM

SINIRLI DENETİM RAPORU

I. Sınırlı denetim raporuna ilişkin olarak açıklanması gereken hususlar

Banka'nın 31 Mart 2016 tarihli konsolide olmayan finansal tabloları ve dipnotları Akis Bağımsız Denetim ve Serbest Muhasebeci Mali Müşavirlik A.Ş. (the Turkish member firm of KPMG International Cooperative, a Swiss entity) tarafından sınırlı denetime tabi tutulmuş ve 9 Mayıs 2016 tarihli sınırlı denetim raporu bu raporun giriş kısmında sunulmuştur.

II. Bağımsız denetçi tarafından hazırlanan açıklama ve dipnotlar

Banka'nın faaliyetiyle ilgili olan, ancak yukarıdaki bölümlerde belirtilmeyen önemli bir husus ve gerekli görülen açıklama ve dipnotlar bulunmamaktadır.

MERRILL LYNCH YATIRIM BANK A.Ş.

31 MART 2016 TARİHİ İTİBARIYLA KONSOLİDE OLMAYAN FİNANSAL TABLOLARA İLİŞKİN AÇIKLAMA VE DİPNOTLAR

(Tutarlar aksi belirtilmedikçe Bin Türk Lirası ("TL") olarak ifade edilmiştir.)

YEDİNCİ BÖLÜM

ARA DÖNEM FAALİYET RAPORU

Yönetim Kurulu Başkanı'nın 2016 Dönemi Değerlendirmeleri ve Beklentileri

Bank of America Merrill Lynch, küresel stratejisinin bir parçası olarak, özellikle Avrupa ve Gelişen Pazarlar içinde stratejik bir yere sahip olan Türkiye'ye gelme kararı almış ve 2006 yılı sonunda başlayan kuruluş sürecimiz, 2007 yılında başarı ile tamamlanmış olup bugüne kadar başarılı bir şekilde devam etmiştir. Stratejilerimiz doğrultusunda, güçlü bir yerel oyuncu olma hedefimizi gerçekleştirme yolunda ilerlemeye devam etmekteyiz.

Bu büyüme planı çerçevesinde yatırım bankacılığı alanındaki projelerimizin bir bölümü 2016 yılı öncesinde hayata geçirilmiş olup, 2016 yılı için küresel ve yerel ekonomik gelişmeler ve bunların Bankamız için stratejik çıkarımlarını göz önünde bulunduran yeni projelerimiz bulunmaktadır. Yatırım bankacılığı alanındaki büyüme hedeflerimizi gerçekleştirirken diğer alanlarda olduğu gibi, Bank of America Merrill Lynch'in global ürün ve müşteri portföyünü Türkiye piyasalarına sunmak en büyük amacımızdır.

Banka bünyesinde başlayan sermaye piyasası ve vadeli döviz alım/satım işlemleri ile Banka bağlı ortaklığı olan Merrill Lynch Menkul Değerler A.Ş. bünyesinde Şubat 2007'den itibaren piyasa koşullarına bağlı olarak gerçekleştirilen menkul kıymet aracılık ve alım/satım faaliyetleri ile türev işlemlere aracılık etme faaliyetlerimiz devam etmektedir. Şirket'in yabancı yatırımcılar adına Borsa İstanbul'da gerçekleştirilen alım-satım işlemlerindeki 3 aylık dönemde ortalama piyasa payı %19.14 olarak gerçekleşmiş olup, 3 aylık ortalama pazar payında yabancı aracı kurumlar arasında yabancı yatırımcılar adına yapılan işlemlerde sektör lideri konumunu korumuştur.

Geçen sene olduğu gibi bu yıl da yerel sermaye piyasalarında en büyük amacımız, bir yandan Türk müşterilerimize yakın olurken, diğer taraftan Bank of America Merrill Lynch'in global know-how ve deneyimi ile uluslararası müşteri portföyünü Türkiye piyasalarına sunmak olacaktır. Tüm dünyada olduğu gibi, Türkiye'de yatırım bankacılığı alanında öncü kuruluş olarak faaliyetlerimizi sürdürmeyi hedefliyoruz.

Bank of America Merrill Lynch Türkiye'de en geniş ve yetkin ekibe sahip olan ve tüm hizmetler ile yatırım bankacılığı yapmak üzere yola çıkan uluslararası yatırım bankası olma hedefine yönelik çalışmalarına büyük bir istikrar ve kararlılıkla devam etmektedir. 2015 yılında Türkiye'de hayata geçirdiğimiz ve geçireceğimiz tüm faaliyetlerde Bank of America Merrill Lynch'in geniş müşteri portföyü ve küresel deneyimi sayesinde dünyanın yatırım fırsatlarını Türkiye'ye getirirken, bir yandan da Türk şirketlerini yurtdışına açmaya ve böylece piyasanın gelişimine katkıda bulunmaya destek olacağız.

Bu amaç doğrultusunda Bank of America Merrill Lynch'in Türkiye'ye olan yatırım iştahının vurgulandığı, geniş katılımcı kitlesi ile bölgede ve global piyasalardaki yatırımcıları ve müşterileri fırsatlarla tanıştırmaya, kendilerine işbirliği yapma imkanlarının sunulduğu çeşitli konferanslar gerçekleştirmiş bulunmaktayız.

Bank of America Merrill Lynch olarak sosyal sorumluluk çalışmaları kapsamında Türkiye'de en önemli sivil toplum örgütlerinden biri olan ve çocuklar ile kadınların eğitimine ve kadınların toplum içerisindeki yerinin güçlenmesine yardımcı olan Anne Çocuk Eğitim Vakfı ("AÇEV") ile çalışmaktayız. Desteklediğimiz yetişkin okuryazarlık projemiz Bursa'da 1 Ocak 2015 tarihinde başladı, ve ilk dönem (Ocak – Haziran) toplam 30 kurs açılmıştır. Bu projede, 23 adet İşlevsel Yetişkin Okuryazarlığı Programı Kursu ile 400 kadının okuryazar olması sağlanmış, 7 adet İleri Okuryazarlık ve Bilgiye Erişim Programı kursu ile 102 kadının okuryazarlık becerilerinin geliştirilmesi sağlanmıştır.

MERRILL LYNCH YATIRIM BANK A.Ş.

31 MART 2016 TARİHİ İTİBARIYLA KONSOLİDE OLMAYAN FİNANSAL TABLOLARA İLİŞKİN AÇIKLAMA VE DİPNOTLAR

(Tutarlar aksi belirtilmedikçe Bin Türk Lirası ("TL") olarak ifade edilmiştir.)

YEDİNCİ BÖLÜM (Devamı)

ARA DÖNEM FAALİYET RAPORU (Devamı)

Yönetim Kurulu Başkanı'nın 2016 Dönemi Değerlendirmeleri ve Beklentileri (Devamı)

Gönüllü eğitimcilere yönelik Ocak 2015'te düzenlenen Finansal Okuryazarlık Eğitici Eğitimine 29 gönüllü eğitici katılmıştır. 30 kursta 11 modülden oluşan Finansal Okuryazarlık Eğitimleri uygulanmıştır. Toplam 502 kadın hem okuma yazma hem de finansal okuryazarlık becerilerini kazanmıştır.

Bank of America Merrill Lynch olarak Koç Üniversitesi'nin Anadolu Bursiyeri programı çerçevesinde, beş sene boyunca ihtiyacı olan bir kız öğrencinin Koç Üniversitesi'nde ekonomi eğitimi almasını sağlamaktayız. Anadolu Bursiyerleri Programı'na bu yıl 2200'e yakın başvuru talebi alınmıştır. Başvuruların değerlendirmesinde adayların üniversite giriş sınavında elde ettiği başarı, ailelerinin maddi gelir düzeyi, katıldıkları sosyal faaliyetler, öğretmenlerinden aldıkları referanslar, yazdıkları kompozisyonlar ve buldukları bölgenin sosyo-ekonomik gelişmişlik verileri gibi pek çok faktör titizlikle incelenmektedir. Ulaşan başarılı başvuruların oldukça fazla olması ülkemizde kaliteli eğitime erişimin ne denli büyük bir ihtiyaç olduğunun bir kez daha altını çizmiştir. Bank of America Merrill Lynch olarak yarattığımız bu fırsat ile bir gencimizin daha hayatına dokunabilmiş olmaktan gurur ve mutluluk duymaktayız.

Bank of America Merrill Lynch Sanatı Koruma Projesi, 2010 yılından bu yana, dünya çapında 25 ülkede 52'den fazla proje ile sanat eserlerinin korunması için kaynak sağlamıştır. Restorasyonuna yardımcı olduğumuz eserlerin arasında, Gustave Courbet'in Paris Orsay Müzesi koleksiyonunda bulunan "Sanatçının Stüdyosu" tablosu, Madrid'de Reina Sofia koleksiyonunda yer alan Pablo Picasso'nun "Mavili Kadın" isimli eseri ve Louvre Müzesi'nin belki de en iyi tanınan sanat eserlerinden olan "Kanatlı Zafer" bulunmaktadır. Bu proje kapsamında, Rezan Has Müzesi "1000 Parçalı IX.yy Urartu Takı Koleksiyonu" restorasyonuna sponsor olmaktayız. Restorasyona tabi olan eserlerin sunumunun yapılacağı serginin açılışı 6 Kasım 2014 tarihinde yapılmış olup yerel medyada detaylı bir biçimde yer almıştır. Ayrıca birlikte Türk İslam Sanatları Müzesi'nde yer alan VIII.yy'dan kalma Emevi Kuran'ı Kerim'in restore edilmesine de destek olduk. 2015-2016 yıllarında ise Sabancı Müzesi'nde bulunan, Türkiye'nin kültürünün önemli bir parçası olan Osman Hamdi'nin altı adet resminin restorasyonuna destek olacağız.

Sunmayı hedeflediğimiz tüm yeni hizmet ve faaliyetlerde amacımız piyasada önemli bir oyuncu olmaktır. 2015 yılında çalışma ve değerlendirmelerimizi yoğunlaştırdığımız hizmet ve faaliyet alanlarının yanı sıra, 2016 yılında faaliyetlerimiz ile ilgili hedeflerimiz şu şekildedir:

Bank of America Merrill Lynch olarak, içinde Türkiye dahil çeşitli ülkelerde ilave sunulabilecek hizmetler konusundaki çalışmalara ek olarak uluslararası kurumsal müşterilere nakit yönetimi hizmeti verilmesiyle ilgili araştırma çalışmaları devam etmektedir.

Bununla birlikte, yatırım bankacılığına ilişkin faaliyetlerimize yönelik olarak 2015 yılında olduğu gibi, 2016 yılı içerisinde de kurumsal finansman danışmanlığı ve risk yönetimi hizmetleri faaliyetlerini uygulamayı hedeflemekteyiz.

Bank of America Merrill Lynch'in Türkiye Araştırma Bölümü 2016 yılında da başarılı çalışmalarına devam etmektedir. Türkiye Araştırma Bölümü, Bank of America Merrill Lynch'in Gelişmekte Olan Piyasalar Birimi'nin bir parçası olarak faaliyet göstermektedir. Türkiye Araştırma Bölümü yurt içi ve yurt dışındaki yerleşik kurumsal yatırımcılara hizmet verme ve gerçekleştirilen pazarlama aktivitelerinde (konferans, roadshow, vb.) aktif rol almaktadır.

2016 yılında, bir yandan müşterilerimize sunduğumuz ürün çeşitliliğini artırırken, diğer yandan hizmet verdiğimiz firma sayısını ve dolayısıyla müşteri portföyünü genişletmeyi de hedeflemekteyiz.

MERRILL LYNCH YATIRIM BANK A.Ş.

31 MART 2016 TARİHİ İTİBARIYLA KONSOLİDE OLMAYAN FİNANSAL TABLOLARA İLİŞKİN AÇIKLAMA VE DİPNOTLAR

(Tutarlar aksi belirtilmedikçe Bin Türk Lirası ("TL") olarak ifade edilmiştir.)

YEDİNCİ BÖLÜM (Devamı)

ARA DÖNEM FAALİYET RAPORU (Devamı)

Genel Müdür'ün Mart 2016 Dönemi Değerlendirmeleri ve Beklentileri

31 Mart 2016 tarihi itibarıyla Bankamız toplam aktif büyüklüğü bir önceki yılın sonuna göre %18 oranında artarak 254.546 TL olmuştur. Bu tutarın %42'si alım-satım amaçlı finansal varlıklardan, %14'ü TCMB ve diğer bankalara yapılan plasmanlardan ve %6'sı krediler ve alacaklardan ve oluşmaktadır.

2015 yılı sonunda TCMB ve banka plasmanları 41.508 TL iken, 31 Mart 2016 tarihinde %11 oranında azalarak 36.895 TL'ye düşmüştür. Plasmanların tamamı kısa vadeli dir.

Aynı dönem içerisinde Banka'nın, alım satım amaçlı finansal varlıklar portföyü 31 Aralık 2015 dönemine göre %23 oranında azalmış ve 2015 yılsonunda 137.725 TL tutarında olan portföy büyüklüğü, 106.681 TL seviyesine gerilemiştir.

Banka'nın 31 Mart 2016 dönemi itibarıyla Konsolide Olmayan Sermaye Yeterlilik Oranı %91,41 olarak gerçekleşmiştir.

Bilanço dışı yükümlülükler 31 Aralık 2015 tarihinde 29.373 TL iken, 31 Mart 2016 tarihinde vadeli döviz alım-satım işlemleri ve vadeli aktif değer alım-satım işlemlerinin gerçekleşmemiş olması sebebiyle 2 TL'ye gerilemiştir.

Bankamız temel olarak yatırım bankacılığı alanında faaliyet göstermekte olup, banka gelirlerinin büyük bir bölümü bankalararası para piyasası işlemlerinden, menkul kıymet ve yabancı para alım-satım faaliyetleri ve Bank of America Merrill Lynch grup şirketlerine verilen hizmetlerden kaynaklanmaktadır.

Bankamızın 31 Mart 2016 dönemi itibarıyla vergi sonrası konsolide olmayan dönem karı 3.087 TL olarak gerçekleşmiştir. Bankamız geçtiğimiz yıl aynı dönemde 2.577 TL dönem karı elde etmiştir.

Bankamız Bağlı Ortaklığı Merrill Lynch Menkul Değerler A.Ş.'nin 31 Mart 2016 tarihi itibarıyla toplam aktif büyüklüğü ise %9 oranında artarak 74.432 TL'ye ulaşmıştır. Bu tutarın %70'i nakit ve nakit benzeri kalemlerden oluşmaktadır.

Aynı dönem içerisinde bağlı ortaklığın özkaynak rakamı 64.835 TL olarak gerçekleşmiştir.

Bağlı Ortaklığın 31 Mart 2016 dönemi itibarıyla vergi sonrası dönem karı 10.344 TL olup, geçtiğimiz yıl aynı dönem vergi sonrası karı 4.937 TL olarak gerçekleşmiştir.